



**Scuola Secondaria Primo Grado Statale "G. A. CESAREO"**

Via G. Paratore, 36 - 90124 PALERMO

Cod. fisc. 80015200829 - Codice uff. Servizio: 446 - CU: UFLOC6 - Tel. 091/444700 e-

mail: [pamm00700n@istruzione.it](mailto:pamm00700n@istruzione.it) - [pamm00700n@pec.istruzione.it](mailto:pamm00700n@pec.istruzione.it)

sito internet: [www.scuolasecondariaprimogradocesareo.edu.it](http://www.scuolasecondariaprimogradocesareo.edu.it)

Scuola Sec. I grado " G.A.CESAREO "  
Prot. 0007873 del 17/06/2021  
02-04 (Uscita)

AI  
DOCENTIAGLI/ALLE ALUNNI/E E, PER LORO TRAMITE, ALLE  
RISPETTIVE FAMIGLIE  
AL PERSONALE  
ATAALL'ALBO ON LINE/AL SITO WEB/  
AGLI ATTI

### CIRCOLARE N° 248

**Oggetto:** Illustrazione scheda/pagella quadrimestrale - Cronoprogramma Consigli di Classe

Si comunica, in allegato, il calendario relativo alla convocazione dei Consigli di Classe in ordine alla illustrazione delle schede/pagelle quadrimestrali alle famiglie, in modalità telematica, tramite piattaforma GSUITE - MEET, in programma nei 23 e 24 GIUGNO 2021.

<b>CONSEGNA SCHEDE/PAGELLE</b> (in modalità telematica)		
23/06/2021	09:00-10:00	CONSEGNA SCHEDE CLASSI PRIME sezz. A-B-C-D
	10:00-11:00	CONSEGNA SCHEDE CLASSI SECONDE sezz. A-B-C-D
	11:00-12:00	CONSEGNA SCHEDE CLASSI TERZE sezz. A-B-C-D
	15:00-16:00	CONSEGNA SCHEDE CLASSI PRIME sezz. E-F-G-H
	16:00-17:00	CONSEGNA SCHEDE CLASSI SECONDE sezz. E-F-G-H
	17:00-18:00	CONSEGNA SCHEDE CLASSI TERZE sezz. E-F-G-H
24/06/2021	09:00-10:00	CONSEGNA SCHEDE CLASSI PRIME sezz. I- L
	10:00-11:00	CONSEGNA SCHEDE CLASSI SECONDE sezz. I-L-M-N-O
	11:00-12:00	CONSEGNA SCHEDE CLASSI TERZE sezz. I-L-M-N-O

## MODALITA' ORGANIZZATIVE E OPERATIVE TRAMITE GSUITE-MEET

Ciascun Consiglio di Classe organizzerà la predetta riunione con i genitori. Nella fattispecie, il Coordinatore curerà la predisposizione del ricevimento predetto su CALENDAR di GOOGLE SUITE e provvederà ad inviare ai genitori di ciascun/a alunno/a specifico invito MEET tramite account GSUITE dell'alunno/a (*nome alunno.cognome alunno@scuolacesareo.edu.it*).

I genitori, pertanto, riceveranno invito MEET tramite account del proprio figlio/a e parteciperanno alla riunione utilizzando l'account del/della proprio/a figlio/a.

Durante la riunione, il Consiglio di Classe sarà collegato e, pertanto, presente. Si procederà alla verbalizzazione col seguente Ordine del Giorno:

1. Comunicazione Scuola-Famiglia
2. Illustrazione scheda/pagella quadrimestrale

Il Coordinatore, aperta la seduta, con l'ausilio del segretario verbalizzante (il relativo verbale dovrà essere inviato entro 8 giorni dalla seduta), provvederà, insieme al Consiglio di Classe, ad ammettere al MEET, di volta in volta, il/i genitore/i del/della singolo/a alunno/a e, concluso il colloquio, procederà ad ammettere al MEET il/i genitore/i successivo/i e così di seguito: non potranno, pertanto, essere ammessi al colloquio contemporaneamente genitori di due alunni della stessa classe.

Si provvederà, quindi, a illustrare la scheda/pagella (comprensiva delle eventuali carenze e insufficienze) già disponibile su ARGO: si invitano, pertanto, tutti i genitori ad accedere ad ARGO e a prendere visione della scheda/pagella quadrimestrale che potrà essere scaricata. La procedura da seguire per visualizzare e stampare la pagella è riportata in allegato alla presente Circolare.

In casi eccezionali, imputabili a ragioni tecniche (problemi di profilazione, perdita improvvisa della password etc), i genitori impossibilitati ad utilizzare l'account GSUITE del/del proprio/a figlio/a potranno partecipare al MEET anche usando il proprio account GSUITE (*nome.cognome@scuolacesareo.edu.it*).

IL DIRIGENTE SCOLASTICO,  
Prof. Nunzio Speciale



## PROCEDURA PER LA STAMPA SCHEDA/PAGELLA

Per stampare e visualizzare le pagella occorre accedere al portale ARGO (SCUOLANEXT FAMIGLIA anche tramite App).

*Comparirà la finestra di accesso al portale ARGO*

Pagina di accesso

Sicuro | [http://www.portaleargo.it/argoweb/famiglia/common/login\\_form2.jsp](http://www.portaleargo.it/argoweb/famiglia/common/login_form2.jsp)

App Come iniziare Importati da Firefox

ARGO software

SCUOLA NEXT

### Area riservata

Per accedere a ScuolaNext nell'area riservata alle famiglie inserisci utente e password e clicca su "Entra".  
Qualora non si riuscisse ad accedere al sistema è consigliabile svuotare la cache del Browser.  
Per informazioni su nome utente e password contattare gli uffici di segreteria.

codice scuola da utilizzare per accedere all'App Oiduo - Famiglia

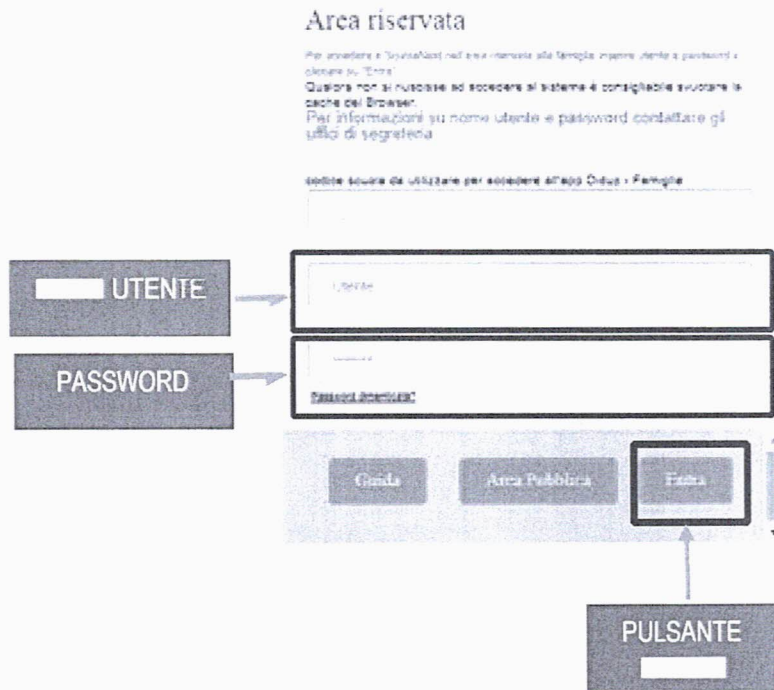
Utente

password

[Esistono dimenticate?](#)

Guida Area Pubblica Entra

Nell'area  
**UTENTE** inserire  
 il nome utente  
 assegnato dalla  
 scuola, la  
 password e  
 cliccare sul  
 pulsante  
**ENTRA**.

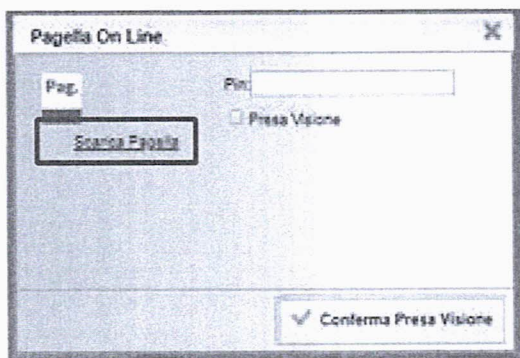



## STAMPA PAGELLA

Una volta entrati si accede alla voce  
 e si seleziona l'icona della pagina **DOCUMENT**



Ora compare la finestra della **Pagella On**



La pagella va scaricata sul proprio computer cliccando sulla voce **SCARICA PAGELLA**. Va fatta la **Preso Visione** cliccando sul pulsante **CONFERMA PRESA VISIONE**.