

Rapporto Autovalutazione

Periodo di Riferimento - 2016/17

RAV Scuola - PAMM00700N

CESAREO G.A.

1 Contesto e risorse

1.1 Popolazione scolastica

1.1.b Composizione della popolazione studentesca

1.1.b.1 Quota di studenti con famiglie svantaggiate

1.1.b.1 Quota di studenti con famiglie svantaggiate Anno scolastico 2015-2016				
III Classe - Secondaria I Grado				
Istituto	Studenti svantaggiati (%)	SICILIA (%)	Sud e Isole (%)	ITALIA (%)
PAMM00700N	2.0	1.4	1.2	0.8

1.1.b.4 Quota di studenti con cittadinanza non italiana

Quota di studenti con cittadinanza non italiana SECONDARIE I GRADO - I grado Ordinario		
	Frequentanti totali	Totale alunni frequentanti
	638,00	2,00
- Benchmark*		
PALERMO	38.906,00	1.111,00
SICILIA	143.565,00	5.207,00
ITALIA	1.592.221,00	150.032,00

Quota di studenti con cittadinanza non italiana SECONDARIE I GRADO - I grado Musicale		
	Frequentanti totali	Totale alunni frequentanti
	66,00	0,00
- Benchmark*		
PALERMO	2.604,00	120,00
SICILIA	15.524,00	515,00
ITALIA	117.719,00	7.527,00

Sezione di valutazione

Domande Guida
Qual è il contesto socio-economico di provenienza degli studenti?
Qual è l'incidenza degli studenti provenienti da famiglie svantaggiate?
Quali caratteristiche presenta la popolazione studentesca (situazioni di disabilità, disturbi evolutivi, ecc.)?
Ci sono studenti con cittadinanza non italiana?
Ci sono gruppi di studenti che presentano caratteristiche particolari dal punto di vista della provenienza socio economica e culturale (es. studenti nomadi, studenti provenienti da zone particolarmente svantaggiate, ecc.)?
Il rapporto studenti - insegnante è adeguato per supportare la popolazione studentesca frequentante la scuola? Tale rapporto è in linea con il riferimento regionale?

Opportunità (Digitare al max 1500 caratteri)	Vincoli (Digitare al max 1500 caratteri)
<p>Il contesto socio-economico di provenienza degli studenti è medio.</p> <p>Non mancano, tuttavia, alunni provenienti da famiglie svantaggiate, nei confronti dei quali la scuola attiva, ove possibile, il servizio di comodato d'uso per i testi scolastici. Particolare attenzione educativa è rivolta agli alunni con disabilità, con DSA o con BES.</p> <p>Nel corrente anno scolastico la scuola ha accolto, anche, un piccolo gruppo di minori non accompagnati provenienti dalla Costa D'avorio, che sono stati coinvolti in attività di alfabetizzazione di italiano e matematica nonché in laboratori sportivi e musicali.</p> <p>La maggior parte delle famiglie partecipa agli incontri istituzionali proposti dalla scuola.</p>	<p>La maggior parte dell'utenza, al di fuori del contesto scolastico, cura l'arricchimento culturale dei figli limitatamente alle proprie possibilità economiche.</p>

1.2 Territorio e capitale sociale

1.2.a Disoccupazione

1.2.a.1 Tasso di disoccupazione

1.2.a.1 Tasso di disoccupazione Anno 2016 - Fonte ISTAT			
Territorio			Tasso di disoccupazione %
ITALIA			11.6
	Nord ovest		8.6
		Liguria	9.1
		GENOVA	9.9
		IMPERIA	12.9
		LA SPEZIA	10.1
		SAVONA	6.3
		Lombardia	7.8
		BERGAMO	5.3
		BRESCIA	8.5
		COMO	7.4
		CREMONA	7.4
		LECCO	5.8
		LODI	7.4
		MILANO	7.5
		MANTOVA	8.7
		PAVIA	6.8
		SONDRIO	7.2
		VARESE	8.1
		Piemonte	10.2
		ALESSANDRIA	10.7
		ASTI	7.2
		BIELLA	7.9
		CUNEO	6.3
		NOVARA	9.4
		TORINO	10.4
		VERBANO-CUSIO- OSSOLA	6.3
		VERCELLI	9
		Valle D'Aosta	8.8
		AOSTA	8.6
	Nord est		7.2
		Emilia-Romagna	7.7
		BOLOGNA	5.4
		FERRARA	10.6
		FORLI'	7.4
		MODENA	6.6
		PIACENZA	7.5
		PARMA	6.5
		RAVENNA	9
		REGGIO EMILIA	4.7
		RIMINI	9.1
		Friuli-Venezia Giulia	8
		GORIZIA	9.2
		PORDENONE	7.3
		TRIESTE	8.1
		UDINE	6.9
		Trentino Alto Adige	5.3
		BOLZANO	3.7
		TRENTO	6.8
		Veneto	7
		BELLUNO	6.1
		PADOVA	8
		ROVIGO	8.6
		TREVISO	6.9
		VENEZIA	6.9
		VICENZA	6.1
		VERONA	5.3
	Centro		10.6
		Lazio	11.8

1.2.a.1 Tasso di disoccupazione Anno 2016 - Fonte ISTAT			
	Lazio		11.8
		FROSINONE	16.7
		LATINA	15.4
		RIETI	12
		ROMA	9.7
		VITERBO	14.9
	Marche		9.9
		ANCONA	9.4
		ASCOLI PICENO	14.8
		FERMO	7.3
		MACERATA	9.2
		PESARO	12.4
	Toscana		9.1
		AREZZO	9.2
		FIRENZE	8
		GROSSETO	7
		LIVORNO	10.1
		LUCCA	9.7
		MASSA-CARRARA	16.5
		PISA	7.2
		PRATO	7.8
		PISTOIA	15.9
		SIENA	9.1
	Umbria		10.4
		PERUGIA	9.5
		TERNI	9.7
	Sud e Isole		19.3
	Abruzzo		12.6
		L'AQUILA	11.7
		CHIETI	11.8
		PESCARA	13.8
		TERAMO	11
	Basilicata		13.6
		MATERA	12.7
		POTENZA	13.5
	Campania		19.7
		AVELLINO	14.6
		BENEVENTO	13.6
		CASERTA	21
		NAPOLI	22.8
		SALERNO	17.4
	Calabria		22.9
		COSENZA	23.7
		CATANZARO	19
		CROTONE	28.3
		REGGIO CALABRIA	23.9
		VIBO VALENTIA	21.6
	Molise		14.3
		CAMPOBASSO	13.4
		ISERNIA	11.1
	Puglia		19.6
		BARI	20.2
		BRINDISI	17.1
		BARLETTA	18.5
		FOGGIA	17
		LECCE	23
		TARANTO	16.5
	Sardegna		17.3
		CAGLIARI	14.3
		CARBONIA-IGLESIAS	20.5

1.2.a.1 Tasso di disoccupazione Anno 2016 - Fonte ISTAT				
			CARBONIA-IGLESIAS	20.5
			NUORO	12.7
			OGLIASTRA	12.1
			ORISTANO	19.8
			OLBIA-TEMPIO	13.1
			SASSARI	21.9
		Sicilia		21.3
			AGRIGENTO	24.2
			CALTANISSETTA	21
			CATANIA	18.5
			ENNA	19.7
			MESSINA	22.4
			PALERMO	25.1
			RAGUSA	19.3
			SIRACUSA	24
			TRAPANI	21.2

1.2.b Immigrazione

1.2.b.1 Tasso di immigrazione

1.2.b.1 Tasso di immigrazione Anno 2016 - Fonte ISTAT			
Territorio			Tasso di immigrazione %
ITALIA			8.2
	Nord ovest		10.6
		Liguria	8.6
		GENOVA	8.2
		IMPERIA	10.6
		LA SPEZIA	8.5
		SAVONA	8.4
		Lombardia	11.4
		BERGAMO	11.3
		BRESCIA	12.9
		COMO	8.1
		CREMONA	11.4
		LECCO	8
		LODI	11.5
		MILANO	13.9
		MANTOVA	12.7
		PAVIA	10.7
		SONDRIO	5
		VARESE	8.4
		Piemonte	9.5
		ALESSANDRIA	10.4
		ASTI	11.1
		BIELLA	5.5
		CUNEO	10.1
		NOVARA	10
		TORINO	9.7
		VERBANO-CUSIO- OSSOLA	6
		VERCELLI	7.9
		Valle D'Aosta	6.6
		AOSTA	6.6
	Nord est		10.5
		Emilia-Romagna	11.9
		BOLOGNA	11.6
		FERRARA	8.5
		FORLI'	10.7
		MODENA	13
		PIACENZA	14.1
		PARMA	13.5
		RAVENNA	11.9
		REGGIO EMILIA	12.7
		RIMINI	10.8
		Friuli-Venezia Giulia	8.6
		GORIZIA	9
		PORDENONE	10.3
		TRIESTE	8.6
		UDINE	7.4
		Trentino Alto Adige	8.9
		BOLZANO	8.9
		TRENTO	9
		Veneto	10.1
		BELLUNO	6
		PADOVA	10.1
		ROVIGO	7.7
		TREVISO	10.6
		VENEZIA	9.5
		VICENZA	10.2
		VERONA	11.6
	Centro		10.6
		Lazio	10.9

1.2.b.1 Tasso di immigrazione Anno 2016 - Fonte ISTAT			
	Lazio		10.9
		FROSINONE	4.8
		LATINA	8.3
		RIETI	8.3
		ROMA	12.1
		VITERBO	9.3
	Marche		9
		ANCONA	9.4
		ASCOLI PICENO	6.7
		FERMO	10.2
		MACERATA	10.1
		PESARO	8.5
	Toscana		10.5
		AREZZO	10.7
		FIRENZE	12.6
		GROSSETO	9.8
		LIVORNO	7.9
		LUCCA	7.6
		MASSA-CARRARA	6.9
		PISA	9.6
		PRATO	16
		PISTOIA	9.3
		SIENA	11.1
	Umbria		10.8
		PERUGIA	11.1
		TERNI	9.9
	Sud e Isole		3.8
	Abruzzo		6.5
		L'AQUILA	7.9
		CHIETI	5.2
		PESCARA	5.4
		TERAMO	7.7
	Basilicata		3.3
		MATERA	4.5
		POTENZA	2.7
	Campania		3.9
		AVELLINO	2.9
		BENEVENTO	2.6
		CASERTA	4.6
		NAPOLI	3.7
		SALERNO	4.6
	Calabria		4.9
		COSENZA	4.4
		CATANZARO	4.7
		CROTONE	5.9
		REGGIO CALABRIA	5.4
		VIBO VALENTIA	4.5
	Molise		3.8
		CAMPOBASSO	3.9
		ISERNIA	3.7
	Puglia		3
		BARI	3.2
		BRINDISI	2.4
		BARLETTA	2.6
		FOGGIA	4.2
		LECCE	2.7
		TARANTO	2
	Sardegna		2.8
		CAGLIARI	2.7
		CARBONIA-IGLESIAS	1.4

1.2.b.1 Tasso di immigrazione Anno 2016 - Fonte ISTAT				
			CARBONIA-IGLESIAS	1.4
			NUORO	2.4
			OGLIASTRA	1.6
			ORISTANO	1.7
			OLBIA-TEMPIO	7.3
			SASSARI	2.6
		Sicilia		3.6
			AGRIGENTO	3.2
			CALTANISSETTA	3.1
			CATANIA	3
			ENNA	2
			MESSINA	4.3
			PALERMO	2.9
			RAGUSA	8
			SIRACUSA	3.5
			TRAPANI	4.1

Sezione di valutazione

Domande Guida
Per quali peculiarita' si caratterizza il territorio in cui e' collocata la scuola?
Qual è il contributo degli Enti Locali per l'istruzione e per le scuole del territorio?
Quali risorse e competenze presenti nel territorio rappresentano un'opportunita' per l'istituzione scolastica?

Opportunità (Digitare al max 1500 caratteri)	Vincoli (Digitare al max 1500 caratteri)
Il territorio presenta alcune strutture che contribuiscono al miglioramento dell'offerta formativa (PalaOreto e consultorio).	Pochi luoghi di aggregazione, territorio poco valorizzato, redditi medio-bassi delle famiglie.

1.3 Risorse economiche e materiali

1.3.a Finanziamenti all'Istituzione scolastica

1.3.a.1 Finanziamenti assegnati dallo Stato

Istituto:PAMM00700N Entrate Per Fonti di Finanziamento e Spesa Sostenuta (IMPORTI) A.S. 2014-2015									
Risorse assegnate da	Dettaglio Finanziamenti	Funzionamento generale	Spese Pulizia	Risorse per retribuzione accessoria	Risorse per supplenze brevi	Stipendi Personale di Ruolo	Stipendi Personale Supplente	Ampliamento Offerta Formativa	Totale
STATO	Gestiti dal Ministero	0,00	0,00	171,00	85.699,00	3.934.555,00	163.588,00	50.417,00	4.234.430,00

Istituto:PAMM00700N Entrate Per Fonti di Finanziamento e Spesa Sostenuta (PERCENTUALI) A.S. 2014-2015									
Risorse assegnate da	Dettaglio Finanziamenti	% Funzionamento generale	% Spese Pulizia	% Risorse per retribuzione accessoria	% Risorse per supplenze brevi	% Stipendi Personale di Ruolo	% Stipendi Personale Supplente	% Ampliamento Offerta Formativa	% Totale
STATO	Gestiti dal Ministero	0,0	0,0	0,0	2,0	92,9	3,9	1,2	100,0

1.3.e Laboratori

1.3.e.5 Numero di computer, tablet e LIM ogni 100 studenti

Istituto:PAMM00700N - Numero di computer, tablet e LIM ogni 100 studenti				
opzione	Situazione della scuola: PAMM00700N	Riferimento Provinciale %	Riferimento Regionale %	Riferimento Nazionale %
Numero di Computer	3,24	8,58	9,82	9,09
Numero di Tablet	3,24	2,2	3,82	1,74
Numero di Lim	5,29	4,6	4,82	3,61

1.3.f Biblioteca

1.3.f.1 Presenza della biblioteca

Istituto:PAMM00700N - Presenza della biblioteca				
opzione	Situazione della scuola: PAMM00700N	Riferimento Provinciale	Riferimento Regionale	Riferimento Nazionale
Numero di Biblioteche	1	1,56	1,8	2,95

1.3.f.2 Ampiezza del patrimonio librario

Ampiezza del patrimonio librario				
		Riferimento Provinciale %	Riferimento Regionale %	Riferimento Nazionale %
Validi	Meno di 500 Volumi	29	27,2	20,5
	Da 500 a 1499 volumi	26,6	27,6	19,9
	Da 1550 a 3499 volumi	27,4	28,7	25,8
	Da 3500 a 5499 volumi	12,9	11,3	14,6
	5500 volumi e oltre	4	5,2	19,3
Situazione della scuola: PAMM00700N		Da 1500 a 3499 volumi		

Sezione di valutazione

Domande Guida
Quali sono le risorse economiche disponibili? Quali fonti di finanziamento riceve la scuola oltre a quelle statali? La scuola ricerca fonti di finanziamento aggiuntive?
Quali sono le caratteristiche delle strutture della scuola (es. struttura e sicurezza degli edifici, raggiungibilita' delle sedi, ecc.)?
Quali sono le caratteristiche degli spazi e delle dotazioni presenti (es. laboratori, biblioteca, palestre, LIM, pc, connessione a internet, ecc.)?

Opportunità (Digitare al max 1500 caratteri)	Vincoli (Digitare al max 1500 caratteri)
Fondi FSE e FESR. Conclusa la fase di ristrutturazione e messa in sicurezza dell'edificio scolastico. Riattivato l'impianto di riscaldamento. Tutte le classi sono dotate di LIM e connessione Internet e WIFI. Impianto di videosorveglianza, custode della scuola h24. Servizio di comodato d'uso dei libri. I mezzi pubblici permettono di raggiungere la scuola agevolmente.	FIS esiguo, che non permette di realizzare tutte le attività che si vorrebbero. Assenza di risorse economiche esterne. Limitato il contributo volontario delle famiglie.

1.4 Risorse professionali

1.4.a Caratteristiche degli insegnanti

1.4.a.1 Tipologia di contratto degli insegnanti

Istituto:PAMM00700N - Tipologia di contratto degli insegnanti Anno scolastico 2016-2017					
	Insegnanti a tempo indeterminato		Insegnanti a tempo determinato		TOTALE
	N°	%	N°	%	
PAMM00700N	69	97,2	2	2,8	100,0
- Benchmark*					
PALERMO	17.613	91,5	1.626	8,5	100,0
SICILIA	74.860	94,2	4.572	5,8	100,0
ITALIA	707.376	85,4	120.913	14,6	100,0

1.4.a.2 Insegnanti a tempo indeterminato per fasce di età'

Istituto:PAMM00700N - Insegnanti a tempo indeterminato per fasce di età Anno scolastico 2016-2017									
	<35		35-44		45-54		55+		Totale
	N°	%	N°	%	N°	%	N°	%	TOTALE
PAMM00700N	-	0,0	6	8,7	31	44,9	32	46,4	100,0
- Benchmark*									
PALERMO	285	1,6	3.784	21,1	7.143	39,8	6.738	37,5	100,0
SICILIA	890	1,2	13.735	18,3	29.858	39,7	30.772	40,9	100,0
ITALIA	18.376	2,5	150.080	20,6	268.550	36,9	290.603	39,9	100,0

1.4.a.4 Insegnanti a tempo indeterminato per anni di servizio nella scuola (stabilita')

Istituto:PAMM00700N - Fasce Anni di Servizio degli insegnanti Anno scolastico 2015-2016								
	Corrente Anno		Da 2 a 5 anni		Da 6 a 10 anni		Oltre 10 anni	
	N°	%	N°	%	N°	%	N°	%
PAMM00700N	7	11,5	10	16,4	15	24,6	29	47,5
- Benchmark*								
PALERMO	3.109	20,8	3.363	22,5	2.636	17,7	5.811	39,0
SICILIA	13.892	21,9	15.734	24,9	10.761	17,0	22.917	36,2
ITALIA	142.749	22,4	160.477	25,2	118.878	18,7	215.112	33,8

1.4.b Caratteristiche del Dirigente scolastico

1.4.b.1 Tipo di incarico del Dirigente scolastico

Tipo incarico del Dirigente scolastico - Anno Scolastico 2016-2017										
	Incarico effettivo		Incarico nominale		Incarico di reggenza		Incarico di presidenza		Nessun incarico di dirigenza attivo al 26/03/2015	
ISTITUTO	X									
- Benchmark*	N°	%	N°	%	N°	%	N°	%	N°	%
PALERMO	182	86,7	3	1,4	23	11,0	2	1,0	-	0,0
SICILIA	756	83,1	13	1,4	91	10,0	11	1,2	-	0,0
ITALIA	6.965	81,1	166	1,9	1.429	16,6	32	0,4	-	0,0

1.4.b.2 Anni di esperienza come Dirigente scolastico

Anni di esperienza come Dirigente scolastico				
		Riferimento Provinciale %	Riferimento Regionale %	Riferimento Nazionale %
Validi	Fino a 1 anno	0,7	0,3	2,3
	Da 2 a 3 anni	13,9	14,3	22,6
	Da 4 a 5 anni	29,2	25,6	20,8
	Più di 5 anni	56,3	59,8	54,3
Situazione della scuola: PAMM00700N	Piu' di 5 anni			

1.4.b.3 Anni di servizio nella scuola

Anni di servizio nella scuola				
		Riferimento Provinciale %	Riferimento Regionale %	Riferimento Nazionale %
Validi	Fino a 1 anno	18,8	15,7	20,4
	Da 2 a 3 anni	25,7	27,4	34,6
	Da 4 a 5 anni	29,9	30,6	20,6
	Più di 5 anni	25,7	26,2	24,4
Situazione della scuola: PAMM00700N		Da 4 a 5 anni		

Sezione di valutazione

Domande Guida
Quali le caratteristiche socio anagrafiche del personale (es. eta', tipo di contratto, anni di servizio e stabilita' nella scuola)?
Quali le competenze professionali e i titoli posseduti dai docenti (es. certificazioni linguistiche, informatiche, ecc.)?

Opportunità (Digitare al max 1500 caratteri)	Vincoli (Digitare al max 1500 caratteri)
<p>Personale scolastico abbastanza stabile a garanzia di continuità didattica.</p> <p>Buona parte dei Docenti ha partecipato, nel corrente anno scolastico, a diversi corsi di formazione e aggiornamento sia in presenza che on line.</p>	<p>Spesso manca il turnover fra docenti per incarichi, funzioni strumentali, commissioni, ecc.</p>

2 Esiti

2.1 Risultati scolastici

2.1.a Esiti degli scrutini

2.1.a.1 Studenti ammessi alla classe successiva

2.1.a.1 Studenti ammessi alla classe successiva - Secondaria di I° grado				
	Anno scolastico 2014/15		Anno scolastico 2015/16	
	% classe 1	% classe 2	% classe 1	% classe 2
PAMM00700N	96,4	93,8	94,3	94,8
- Benchmark*				
PALERMO	85,7	85,9	94,7	94,9
SICILIA	88,7	89,6	94,4	94,9
Italia	93,6	94,0	95,1	95,6

2.1.a.3 Studenti diplomati per votazione conseguita all'esame di stato

2.1.a.3 Studenti diplomati per votazione conseguita all'esame												
	Anno scolastico 2014/15						Anno scolastico 2015/16					
	6 (%)	7 (%)	8 (%)	9 (%)	10 (%)	10 e Lode (%)	6 (%)	7 (%)	8 (%)	9 (%)	10 (%)	10 e Lode (%)
PAMM00700 N	19,8	37,6	26,2	11,4	0,8	4,2	33,3	31,2	18,8	13,3	0,8	2,5
- Benchmark*												
PALERMO	33,1	26,3	19,9	14,0	4,2	2,5	31,4	26,3	20,2	14,5	4,6	3,0
SICILIA	28,2	26,2	20,4	15,2	6,4	3,7	26,4	26,2	20,9	15,8	6,7	4,0
ITALIA	25,3	27,0	22,4	16,4	5,9	3,1	24,2	27,1	22,6	16,7	5,8	3,5

2.1.b Trasferimenti e abbandoni

2.1.b.1 Studenti che hanno abbandonato gli studi in corso d'anno

2.1.b.1 Studenti che hanno abbandonato gli studi in corso d'anno Anno scolastico 2015/16 - Secondaria di I° grado			
	% classe 1	% classe 2	% classe 3
PAMM00700N	0,0	0,0	0,0
- Benchmark*			
PALERMO	0,5	0,6	0,6
SICILIA	0,5	0,5	0,5
Italia	0,2	0,2	0,2

2.1.b.2 Studenti trasferiti - in entrata - in corso d'anno

2.1.b.2 Studenti trasferiti - in entrata - in corso d'anno Anno scolastico 2015/16 - Secondaria di I° grado			
	% classe 1	% classe 2	% classe 3
PAMM00700N	0,0	1,3	1,3
- Benchmark*			
PALERMO	2,5	2,4	1,2
SICILIA	2,3	1,8	1,0
Italia	1,3	1,2	0,7

2.1.b.3 Studenti trasferiti - in uscita - in corso d'anno


2.1.b.3 Studenti trasferiti - in uscita - in corso d'anno Anno scolastico 2015/16 - Secondaria di I° grado			
	% classe 1	% classe 2	% classe 3
PAMM00700N	2,2	6,1	3,1
- Benchmark*			
PALERMO	4,1	4,1	2,7
SICILIA	3,5	3,1	2,3
Italia	2,1	2,0	1,6

Sezione di valutazione

Domande Guida
Quanti studenti sono ammessi alle classi successive? Ci sono concentrazioni di non ammessi in alcuni anni di corso e/o indirizzi di studio (per le scuole del II ciclo)?
Per le scuole del II ciclo - Quanti sono gli studenti sospesi in giudizio? I debiti formativi si concentrano in determinate discipline, anni di corso, indirizzi e/o sezioni?
Quali considerazioni si possono fare analizzando la distribuzione degli studenti per fascia di voto conseguito all'Esame di Stato (es. una parte consistente si colloca nelle fasce più basse, ci sono distribuzioni anomale per alcune fasce, cosa emerge dal confronto con il dato medio nazionale)?
Quanti e quali studenti abbandonano la scuola e perché?

Punti di Forza (Digitare al max 1500 caratteri)	Punti di Debolezza (Digitare al max 1500 caratteri)
La scuola ha una bassa percentuale di non ammessi alle classi successive. Il collegio docenti si adopera per garantire il successo scolastico a tutti gli alunni, in particolare a quelli in situazione di Handicap, e/o con DSA e/o con BES di qualsiasi natura. Ci si sforza affinché l'insuccesso scolastico non sia motivo di abbandono, ma sia vissuto dall'allievo come un momento di maturazione e di crescita. In genere non si registrano bocciature all'esame di Stato.	Alcuni alunni presentano carenze di base e scarsa motivazione allo studio, fattori che rallentano il loro processo di apprendimento. In altri casi, l'insuccesso scolastico è dovuto all'elevato numero di assenze, che talvolta non vengono arginate malgrado il sollecito intervento degli operatori scolastici e dell'ufficio comunale contro la dispersione scolastica.

Rubrica di Valutazione	
Critério di qualità: Gli studenti della scuola portano avanti regolarmente il loro percorso di studi, lo concludono e conseguono risultati soddisfacenti agli esami finali.	Situazione della scuola
C'è una percentuale superiore ai riferimenti nazionali di studenti trasferiti in uscita, ci sono concentrazioni superiori ai riferimenti nazionali di studenti non ammessi all'anno successivo e/o di abbandoni nella maggior parte degli anni di corso, sedio indirizzi di scuola. Nel II ciclo la quota di studenti con debiti scolastici è superiore ai riferimenti nazionali per la maggior parte degli indirizzi di studio. La quota di studenti collocata nella fascia di voto più bassa all'Esame di Stato (6 nel I ciclo; 60 nel II ciclo) è decisamente superiore ai riferimenti nazionali.	1 - Molto critica
	2 -
Gli studenti non ammessi all'anno successivo e/o gli abbandoni in generale sono in linea con i riferimenti nazionali, anche se in alcuni anni di corso, sezioni, plessi o indirizzi di scuola sono superiori. Nella secondaria di II grado la quota di studenti sospesi in giudizio per debiti scolastici è pari ai riferimenti nazionali e superiore ai riferimenti per alcuni indirizzi di studio. La distribuzione dei voti all'Esame di Stato evidenzia una concentrazione lievemente superiore ai riferimenti nazionali di studenti collocati nelle fasce di punteggio più basse (6-7 nel I ciclo; 60-70 nel II ciclo). La quota di studenti collocata nelle fasce di voto medio-basse all'Esame di stato (6-7 nel I ciclo; 60-70 nel II ciclo) è superiore ai riferimenti nazionali.	3 - Con qualche criticità
	4 -

La quota di studenti ammessa all'anno successivo e' in linea con i riferimenti nazionali. Gli abbandoni e i trasferimenti in uscita sono inferiori ai riferimenti nazionali. Nella secondaria di II grado la quota di studenti sospesi in giudizio per debiti scolastici e' pari o inferiore ai riferimenti nazionali. La quota di studenti collocata nelle fasce di punteggio medio alte all'Esame di Stato (8-10 e lode nel I ciclo; 81-100 e lode nel II ciclo) e' superiore o pari ai riferimenti nazionali.		5 - Positiva
		6 -
La quota di studenti ammessa all'anno successivo e' superiore ai riferimenti nazionali. Non si registrano abbandoni e i trasferimenti in uscita sono inferiori ai riferimenti nazionali. Nella secondaria di II grado la quota di studenti sospesi in giudizio per debiti scolastici e' decisamente inferiore ai riferimenti nazionali. La quota di studenti collocata nelle fasce di punteggio piu' alte (9-10 e lode nel I ciclo; 91-100 e lode nel II ciclo) all'Esame di Stato e' superiore ai riferimenti nazionali.		7 - Eccellente

Motivazione del giudizio assegnato

Poiché la scuola si adopera per garantire al massimo il successo scolastico a tutti gli alunni, a prescindere dal livello di partenza, sono pochi i casi di abbandono e solo poche ma necessarie le bocciature. La scuola, anche nell'anno successivo, si adopera per includere al meglio nelle nuove classi gli alunni non ammessi.

La distribuzione degli studenti per fasce di voto evidenzia nel complesso una situazione di equilibrio.

Migliorato ulteriormente il numero dei promossi nelle classi seconde.

Nel complesso l'indice di dispersione è diminuito passando dal 5,11% al 4,60%

2.2 Risultati nelle prove standardizzate nazionali

2.2.a Risultati degli studenti nelle prove di italiano e matematica

2.2.a.1234 Punteggio in italiano e matematica

*Differenze nel punteggio rispetto a scuole con contesto socio-economico e culturale simile (ESCS)

Istituto: PAMM00700N - Risultati degli studenti nelle prove di italiano e matematica - Anno Scolastico 2016/17										
Livello Classe/Plesso/Classe	Prova di Italiano				Prova di Matematica					
	Punteggio medio	Sicilia	Sud e Isole	ITALIA	Punt. ESCS (*)	Punteggio medio	Sicilia	Sud e Isole	ITALIA	Punt. ESCS (*)
		51,0	52,2	57,6			43,9	43,1	48,1	
8 - Scuola secondaria di I grado - Classi terze	55,9	↑	↑	↓	n.d.	43,7	↔	↔	↓	n.d.
PAMM00700N	55,9	n/a	n/a	n/a	n/a	43,7	n/a	n/a	n/a	n/a
PAMM00700N - 3 A	62,4	↑	↑	↑	n.d.	57,1	↑	↑	↑	n.d.
PAMM00700N - 3 B	62,4	↑	↑	↑	n.d.	50,8	↑	↑	↑	n.d.
PAMM00700N - 3 C	51,2	↔	↔	↓	n.d.	42,4	↔	↔	↓	n.d.
PAMM00700N - 3 D	58,0	↑	↑	↔	n.d.	49,4	↑	↑	↑	n.d.
PAMM00700N - 3 E	41,4	↓	↓	↓	n.d.	30,9	↓	↓	↓	n.d.
PAMM00700N - 3 F	52,2	↔	↔	↓	n.d.	22,9	↓	↓	↓	n.d.
PAMM00700N - 3 G	59,0	↑	↑	↑	n.d.	33,1	↓	↓	↓	n.d.
PAMM00700N - 3 H	64,7	↑	↑	↑	n.d.	56,1	↑	↑	↑	n.d.
PAMM00700N - 3 I	57,4	↑	↑	↔	n.d.	48,9	↑	↑	↑	n.d.
PAMM00700N - 3 L	47,0	↓	↓	↓	n.d.	35,8	↓	↓	↓	n.d.
PAMM00700N - 3 M	54,2	↑	↑	↓	n.d.	48,2	↑	↑	↔	n.d.
PAMM00700N - 3 N	58,8	↑	↑	↑	n.d.	55,3	↑	↑	↑	n.d.

2.2.b Variabilita' dei risultati nelle prove di italiano e matematica

2.2.b.1 Alunni collocati nei diversi livelli in italiano e in matematica

2.2.b.1 Alunni collocati nei diversi livelli in italiano e in matematica - Anno Scolastico 2015/16										
Classe/Istituto/Ra ggruppamento geografico	Italiano					Matematica				
	Numero studenti Livello 1	Numero studenti Livello 2	Numero studenti Livello 3	Numero studenti Livello 4	Numero studenti Livello 5	Numero studenti Livello 1	Numero studenti Livello 2	Numero studenti Livello 3	Numero studenti Livello 4	Numero studenti Livello 5
PAMM00700N - 3 A	0	6	1	4	3	0	2	5	2	5
PAMM00700N - 3 B	0	2	9	9	1	0	5	7	9	0
PAMM00700N - 3 C	6	6	5	2	1	3	10	6	1	0
PAMM00700N - 3 D	1	4	13	2	1	1	8	3	6	3
PAMM00700N - 3 E	6	7	0	0	0	11	2	0	0	0
PAMM00700N - 3 F	8	7	5	3	2	21	1	1	1	1
PAMM00700N - 3 G	4	3	3	10	2	14	5	3	0	0
PAMM00700N - 3 H	1	0	7	0	6	0	2	4	2	6
PAMM00700N - 3 I	1	5	11	2	1	2	7	4	2	5
PAMM00700N - 3 L	4	8	1	3	0	9	4	1	0	2
PAMM00700N - 3 M	4	10	4	2	2	5	4	4	3	6
PAMM00700N - 3 N	2	6	4	6	3	1	4	1	7	8
	% studenti Livello 1	% studenti Livello 2	% studenti Livello 3	% studenti Livello 4	% studenti Livello 5	% studenti Livello 1	% studenti Livello 2	% studenti Livello 3	% studenti Livello 4	% studenti Livello 5
PAMM00700N	16,2	28,0	27,5	18,8	9,6	29,3	23,6	17,0	14,4	15,7
Sicilia	32,7	24,7	16,1	12,6	13,8	32,5	23,2	14,3	12,6	17,3
Sud e Isole	31,4	22,4	15,7	13,8	16,7	35,5	20,1	13,7	12,1	18,6
Italia	22,2	19,4	17,0	16,9	24,5	30,1	16,9	12,6	11,7	28,7

2.2.c Variabilità dei risultati fra le classi

2.2.c.1 Effetto della scuola sui risultati degli studenti nelle prove

Effetto della scuola sui risultati degli studenti nelle prove - Italiano Scuola secondaria di I grado - Classi terze					
Istituzione scolastica nel suo complesso					
Confronto tra il punteggio osservato dell'istituzione scolastica e il punteggio della regione	Effetto scuola positivo	Effetto scuola leggermente positivo	Effetto scuola pari alla media regionale	Effetto scuola leggermente negativo	Effetto scuola negativo
Sopra la media regionale			X		
Intorno alla media regionale					
Sotto la media regionale					


Effetto della scuola sui risultati degli studenti nelle prove - Matematica Scuola secondaria di I grado - Classi terze					
Istituzione scolastica nel suo complesso					
Confronto tra il punteggio osservato dell'istituzione scolastica e il punteggio della regione	Effetto scuola positivo	Effetto scuola leggermente positivo	Effetto scuola pari alla media regionale	Effetto scuola leggermente negativo	Effetto scuola negativo
Sopra la media regionale					
Intorno alla media regionale			X		
Sotto la media regionale					

Sezione di valutazione

Domande Guida
Quali risultati raggiunge la scuola nelle prove standardizzate nazionali di italiano e matematica?
Quali sono le differenze rispetto a scuole con contesto socio economico e culturale simile?
Come si distribuiscono gli studenti nei diversi livelli in italiano e matematica? Qual è la concentrazione di studenti nel livello 1?
La scuola riesce ad assicurare una variabilità contenuta tra le varie classi?
Qual è l'effetto attribuibile alla scuola sui risultati degli apprendimenti? Nel caso in cui l'effetto scuola sia inferiore a quello medio regionale, quali potrebbero essere le motivazioni? L'effetto scuola è simile per l'italiano e la matematica?

Punti di Forza (Digitare al max 1500 caratteri)	Punti di Debolezza (Digitare al max 1500 caratteri)
Complessivamente le prove sono nella media della regione e della nazione in cui è riscontrabile un analogo calo generalizzato.	Gli studenti hanno trovato maggiori difficoltà nella prova di matematica rispetto a quella di italiano, anche se è nella prova di italiano che si rilevano situazioni in calo generali. In matematica, oltre ad un calo diffuso, si evidenziano picchi in discesa.

Rubrica di Valutazione	
Criterio di qualità: Gli studenti della scuola raggiungono livelli di apprendimento soddisfacenti in italiano e matematica in relazione ai livelli di partenza e alle caratteristiche del contesto.	Situazione della scuola
Il punteggio degli studenti della scuola nelle prove INVALSI di italiano e matematica è inferiore rispetto alle scuole con background socio-economico e culturale simile. La variabilità tra le classi in italiano e matematica è superiore a quella media. La quota di studenti collocata nel livello 1 in italiano e in matematica è in generale superiore a quella media regionale. L'effetto attribuibile alla scuola sugli apprendimenti è inferiore all'effetto medio regionale, inoltre i punteggi medi di scuola sono inferiori a quelli medi regionali.	1 - Molto critica
	2 -

<p>Il punteggio di italiano e matematica della scuola alle prove INVALSI e' in linea con quello di scuole con background socio-economico e culturale simile. La variabilita' tra classi in italiano e in matematica e' pari a quella media o poco superiore, ci sono casi di singole classi in italiano e matematica che si discostano in negativo dalla media della scuola. La quota di studenti collocata nel livello 1 in italiano e in matematica e' in linea con la media regionale, anche se ci sono alcuni anni di corso o indirizzi di studi in cui tale quota e' superiore alla media. L'effetto attribuibile alla scuola sugli apprendimenti e' pari o leggermente superiore all'effetto medio regionale, anche se i punteggi medi di scuola sono inferiori a quelli medi regionali, oppure i punteggi medi sono pari a quelli medi regionali, anche se l'effetto scuola e' inferiore all'effetto medio regionale.</p>		3 - Con qualche criticita'
		4 -
<p>Il punteggio di italiano e matematica della scuola alle prove INVALSI e' superiore a quello di scuole con background socio-economico e culturale simile. La variabilita' tra classi in italiano e matematica e' pari a quella media di poco inferiore, oppure alcune classi si discostano in positivo dalla media della scuola. La quota di studenti collocata nel livello 1 in italiano e in matematica e' inferiore alla media regionale. L'effetto attribuibile alla scuola sugli apprendimenti e' pari all'effetto medio regionale e i punteggi medi di scuola sono superiori a quelli medi regionali, oppure l'effetto scuola e' superiore all'effetto medio regionale e i punteggi medi di scuola sono pari a quelli medi regionali.</p>		5 - Positiva
		6 -
<p>Il punteggio di italiano e matematica della scuola alle prove INVALSI e' superiore a quello di scuole con background socio-economico e culturale simile. La varianza tra classi in italiano e matematica e' inferiore a quella media. La quota di studenti collocata nei livelli 1 e 2 in italiano e in matematica e' inferiore alla media regionale. L'effetto attribuibile alla scuola sugli apprendimenti e' superiore all'effetto medio regionale e anche i punteggi medi di scuola sono superiori a quelli medi regionali.</p>		7 - Eccellente

Motivazione del giudizio assegnato


Il punteggio complessivo non si discosta eccessivamente dagli standard dell'isola e da quelli nazionali. La prova di matematica continua ad essere quella in cui generalmente gli alunni incontrano maggiori difficolt  e rispetto all'anno precedente i risultati sono lievemente in calo.

2.3 Competenze chiave europee

Sezione di valutazione

Domande Guida
Quali sono le competenze chiave europee su cui la scuola lavora maggiormente?
In che modo la scuola valuta le competenze chiave (osservazione del comportamento, individuazione di indicatori, questionari, ecc.)? La scuola adotta criteri comuni per valutare l'acquisizione delle competenze chiave?
Gli studenti hanno sviluppato adeguate competenze sociali e civiche (rispetto di sé e degli altri, rispetto di regole condivise, ecc.)?
Gli studenti hanno acquisito competenze digitali adeguate (capacità di valutare le informazioni disponibili in rete, capacità di gestire i propri profili on line, capacità di comunicare efficacemente con gli altri a distanza, ecc.)?
Gli studenti hanno acquisito buone strategie per imparare ad apprendere (capacità di schematizzare e sintetizzare, ricerca autonoma di informazioni, ecc.)?
Gli studenti hanno acquisito abilità adeguate allo sviluppo dello spirito di iniziativa e imprenditorialità (progettazione, senso di responsabilità, collaborazione, ecc.)?
Se la scuola adotta forme di certificazione delle competenze o altri sistemi di valutazione, quali livelli di padronanza raggiungono gli studenti nelle competenze chiave a conclusione di determinati segmenti del loro percorso (V primaria, III secondaria di I grado, II secondaria di II grado)?

Punti di Forza (Digitare al max 1500 caratteri)	Punti di Debolezza (Digitare al max 1500 caratteri)
<p>I docenti di ciascun consiglio di classe sono impegnati quotidianamente nel percorso di crescita dell'alunno come cittadino, attraverso la partecipazione a diversi progetti : Panormus - la scuola adotta la città; ed. alla legalità , ed. alla salute, ed.stradale e ambientale.</p> <p>Vengono incentivati le abilità sociali, il lavoro di squadra, lo spirito d'iniziativa e l'assunzione di responsabilità attraverso la realizzazione del giornalino d'istituto e del blog.</p> <p>In collaborazione con enti esterni vengono attivati percorsi di sensibilizzazione a tematiche particolarmente vicini al mondo giovanile quali bullismo e cyberbullismo.</p> <p>La valorizzazione delle competenze digitali avviene anche grazie alla possibilità di partecipare al corso ECDL; in via sperimentale si sono attivate alcune piattaforme (Aula 1, ...)</p> <p>In merito al comportamento la scuola adotta criteri di valutazione comuni per l'assegnazione del voto.</p>	<p>La scuola non ha ancora adottato il nuovo documento di certificazione delle competenze, fornito dal MIUR., ma si avvale di una scheda elaborata in precedenza.</p>

Rubrica di Valutazione	
Criterio di qualità: Gli studenti della scuola acquisiscono livelli soddisfacenti nelle competenze sociali e civiche, nell'imparare a imparare, nelle competenze digitali e nello spirito di iniziativa e imprenditorialità.	Situazione della scuola
La maggior parte degli studenti della scuola non raggiunge livelli sufficienti in relazione alle competenze chiave considerate (competenze sociali e civiche, imparare a imparare, competenze digitali, spirito di iniziativa e imprenditorialità).	1 - Molto critica
	2 -
La maggior parte degli studenti della scuola raggiunge livelli sufficienti in relazione ad almeno due competenze chiave tra quelle considerate (competenze sociali e civiche, imparare a imparare, competenze digitali, spirito di iniziativa e imprenditorialità).	3 - Con qualche criticità'
	4 -
La maggior parte degli studenti della scuola raggiunge livelli buoni in relazione ad almeno due competenze chiave tra quelle considerate (competenze sociali e civiche, imparare a imparare, competenze digitali, spirito di iniziativa e imprenditorialità).	5 - Positiva
	6 -

La maggior parte degli studenti della scuola raggiunge livelli ottimali in relazione ad almeno due competenze chiave tra quelle considerate (competenze sociali e civiche, imparare a imparare, competenze digitali, spirito di iniziativa e imprenditorialità).		7 - Eccellente
--	--	----------------

Motivazione del giudizio assegnato

Il livello delle competenze chiave e di cittadinanza raggiunto dagli studenti è soddisfacente; sono presenti alcuni alunni nei quali le competenze sociali e civiche sono parzialmente sviluppate (collaborazione tra pari, responsabilità e rispetto delle regole). In generale gli studenti raggiungono una buona autonomia nell'organizzazione dello studio e nell'autoregolazione dell'apprendimento, solo pochi non la raggiungono. La scuola adotta criteri comuni per la valutazione del comportamento.


2.4 Risultati a distanza

Sezione di valutazione

Domande Guida
Per la scuola primaria - Gli studenti usciti dalla scuola primaria quali risultati hanno nella scuola secondaria? Quali sono i risultati nelle prove INVALSI degli studenti usciti dalla scuola primaria al termine del terzo anno di scuola secondaria di I grado?
Per la scuola secondaria di I grado - Gli studenti usciti dalla scuola secondaria di I grado quali risultati hanno nella scuola secondaria di II grado? Quali sono i risultati nelle prove INVALSI degli studenti usciti dal primo ciclo al termine del secondo anno di scuola secondaria di II grado?
Per la scuola secondaria di II grado - Qual è la riuscita dei propri studenti nei successivi percorsi di studio? Quanti studenti iscritti all'università non hanno conseguito crediti (CFU)? Quanti ne hanno conseguiti più della metà?
Per la scuola secondaria di II grado - Qual è la riuscita dei propri studenti nel mondo del lavoro? Qual è la quota di studenti occupati entro tre anni dal diploma? Quanti mesi attendono gli studenti per il primo contratto? Quali sono le tipologie di contratto prevalenti?
Per la scuola secondaria di II grado - Considerata la quota di studenti che in media si iscrive all'università e la quota di studenti che in media risulta avere rapporti di lavoro, quanti studenti orientativamente risultano fuori da questi percorsi formativi e occupazionali rispetto ai dati regionali?

Punti di Forza (Digitare al max 1500 caratteri)	Punti di Debolezza (Digitare al max 1500 caratteri)
Tutti gli alunni in uscita proseguono regolarmente gli studi. Aumentano le iscrizioni nei licei ma ci sono molti alunni che preferiscono iscriversi negli istituti tecnici/professionali o nei corsi professionali. Dall'anno scolastico 2016/2017 ,oltre al monitoraggio degli esiti degli alunni iscritti al primo anno delle scuole secondarie di secondo grado limitrofe, è stato avviato anche quello degli alunni iscritti al secondo anno. Rispetto al precedente anno scolastico il numero di scuole è stato implementato da quattro a sei.	L'orientamento si svolge in modo piu' approfondito nelle classi terze. In alcune classi si rileva, dal corrente anno scolastico 2016/2017, in alcune classi una certa discrepanza tra consigli orientativi e scelte effettuate.

Rubrica di Valutazione	
Criterio di qualità: Gli studenti in uscita dalla scuola hanno successo nei successivi percorsi di studio e di lavoro.	Situazione della scuola
Per le scuole del I ciclo - I risultati degli studenti nel successivo percorso di studio sono insoddisfacenti. Nel passaggio dalla scuola primaria alla secondaria molti studenti presentano difficoltà nello studio, hanno voti bassi, alcuni di loro non sono ammessi alla classe successiva. Gli studenti usciti dalla primaria e dalla secondaria dopo due o tre anni ottengono risultati medi nelle prove INVALSI di italiano e matematica decisamente inferiori a quelli medi regionali. Per le scuole del II ciclo - I risultati raggiunti dagli studenti immatricolati all'università sono molto scarsi; la percentuale di diplomati che non ha acquisito CFU dopo un anno di università e' decisamente superiore ai riferimenti nazionali. Nel complesso la quota di diplomati che o ha un contratto di lavoro o prosegue negli studi e' decisamente inferiore a quella regionale (inferiore al 75%).	1 - Molto critica
	2 -

Per le scuole del I ciclo - I risultati degli studenti nel successivo percorso di studio sono sufficienti. Nel passaggio dalla scuola primaria alla secondaria in generale gli studenti non presentano difficolt�, anche se una quota di studenti ha difficolt� nello studio e voti bassi. Gli studenti usciti dalla primaria e dalla secondaria dopo due o tre anni ottengono risultati medi nelle prove INVALSI di italiano e matematica di poco inferiori a quelli medi nazionali. Per le scuole del II ciclo - I risultati raggiunti dagli studenti immatricolati all'universit� sono mediocri; la percentuale di diplomati che ha acquisito meno della met� di CFU dopo un anno di universit� e' superiore ai riferimenti. Nel complesso la quota di diplomati che o ha un contratto di lavoro o prosegue negli studi e' di poco inferiore a quella regionale (intorno al 75-80%).		3 - Con qualche criticita'
		4 -
Per le scuole del I ciclo - I risultati degli studenti nel successivo percorso di studio sono buoni: pochi studenti incontrano difficolt� di apprendimento (non sono ammessi alla classe successiva, hanno debiti formativi o cambiano l'indirizzo di studio) e il numero di abbandoni nel percorso di studi successivo e' molto contenuto. Gli studenti usciti dalla primaria e dalla secondaria dopo due o tre anni ottengono risultati medi nelle prove INVALSI di italiano e matematica di poco superiori a quelli medi nazionali. Per le scuole del II ciclo - I risultati raggiunti dagli studenti immatricolati all'universit� sono buoni. La percentuale di diplomati che ha acquisito piu' della meta' di CFU dopo un anno di universit� e' pari ai riferimenti regionali. C'e' una bassa incidenza di studenti che non prosegue negli studi universitari e non e' inserita nel mondo del lavoro rispetto ai riferimenti regionali (intorno al 15%). Nel complesso la quota di diplomati che o ha un contratto di lavoro o prosegue negli studi e' di poco superiore a quella regionale (intorno all'85-90%).		5 - Positiva
		6 -
Per le scuole del I ciclo - I risultati degli studenti nel percorso successivo di studio sono molto positivi: in rari casi gli studenti incontrano difficolt� di apprendimento (non sono ammessi alla classe successiva, hanno debiti formativi o cambiano l'indirizzo di studio) e non ci sono episodi di abbandono degli studi nel percorso successivo. Gli studenti usciti dalla primaria e dalla secondaria dopo due o tre anni ottengono risultati medi nelle prove INVALSI di italiano e matematica decisamente superiori a quelli medi nazionali. Per le scuole del II ciclo - I risultati raggiunti dagli studenti immatricolati all'universit� sono molto positivi. La percentuale di diplomati che ha acquisito piu' della meta' di CFU dopo un anno di universit� e' superiore ai riferimenti regionali. Nel complesso la quota di diplomati che o ha un contratto di lavoro o prosegue negli studi e' decisamente superiore a quella regionale (superiore al 90%).		7 - Eccellente

Motivazione del giudizio assegnato

La scuola ha avviato ,nel corrente a.s. 2016/2017 su sei scuole secondarie di secondo grado limitrofe, un'attivit  di monitoraggio dei risultati degli studenti che hanno frequentato il primo ed il secondo anno. I risultati degli alunni del primo anno della scuola secondaria di II grado, monitorati nell'anno scolastico 2015/2016, sono molto positivi.

3A Processi - Pratiche educative e didattiche

3A.1 Curricolo, progettazione e valutazione

Subarea: Curricolo e offerta formativa

3.1.a Curricolo

3.1.a.1 Numerosità degli aspetti relativi all'elaborazione del curricolo-SECONDARIA

Numerosità degli aspetti relativi all'elaborazione del curricolo-SECONDARIA				
		Riferimento Provinciale %	Riferimento Regionale %	Riferimento Nazionale %
Validi	1-2 aspetti	4,5	4	4,6
	3-4 aspetti	4,5	1,9	4,2
	5-6 aspetti	19,6	22,1	33,2
	Da 7 aspetti in su	71,4	72,1	58
Situazione della scuola: PAMM00700N	Da 7 aspetti in su			

3.1.a.2 Tipologia degli aspetti del curricolo-SECONDARIA

Istituto:PAMM00700N - Tipologia degli aspetti del curricolo-SECONDARIA				
opzione	Situazione della scuola: PAMM00700N	Riferimento Provinciale (% scuole in cui sono presenti gli aspetti seguenti)	Riferimento Regionale (% scuole in cui sono presenti gli aspetti seguenti)	Riferimento Nazionale (% scuole in cui sono presenti gli aspetti seguenti)
Curricolo di scuola per italiano	Presente	94,7	94,9	93,1
Curricolo di scuola per matematica	Presente	94,7	94,7	93,1
Curricolo di scuola per la lingua inglese	Presente	90,3	93	90,6
Curricolo di scuola per scienze	Presente	91,2	91,8	88,4
Curricolo di scuola per altre discipline	Presente	87,6	89,1	86,3
Curricolo per lo sviluppo delle competenze trasversali	Presente	77	74,7	59,1
Profilo delle competenze da possedere in uscita dalla scuola	Presente	90,3	89,1	80,4
Quota del monte ore annuale per la realizzazione di discipline e attività autonomamente scelte dalla scuola	Dato mancante	25,7	27,3	26,4
Altro	Dato mancante	6,2	7,8	9

3.1.b Progettazione didattica

3.1.b.1 Numerosità degli aspetti relativi alla progettazione didattica-SECONDARIA

Numerosità degli aspetti relativi alla progettazione didattica-SECONDARIA				
		Riferimento Provinciale %	Riferimento Regionale %	Riferimento Nazionale %
Validi	1 - 2 Aspetti	8,2	4,4	5,7
	3 - 4 Aspetti	33,6	35,8	38
	5 - 6 Aspetti	26,4	23,3	24,6
	Da 7 aspetti in su	31,8	36,5	31,7
Situazione della scuola: PAMM00700N	5-6 aspetti			

3.1.b.2 Tipologia degli aspetti della progettazione didattica-SECONDARIA

Istituto:PAMM00700N - Tipologia degli aspetti della progettazione didattica-SECONDARIA				
opzione	Situazione della scuola: PAMM00700N	Riferimento Provinciale %	Riferimento Regionale %	Riferimento Nazionale %
Utilizzo di modelli comuni a tutta la scuola per la progettazione didattica	Presente	85	85,6	81,3
Progettazione di itinerari comuni per specifici gruppi di studenti	Presente	67,3	66,7	68,2
Programmazione per classi parallele	Presente	66,4	70,2	62,9
Programmazione per dipartimenti disciplinari o per ambiti disciplinari	Presente	85	83,4	83,1
Programmazione in continuita' verticale	Dato Mancante	38,1	50,3	51,4
Definizione di criteri di valutazione comuni per le diverse discipline	Presente	77	78,2	72,9
Progettazione di moduli o unita' didattiche per il recupero delle competenze	Dato Mancante	54	53,8	50,6
Progettazione di moduli o unita' didattiche per il potenziamento delle competenze	Dato Mancante	38,9	47	45,4
Altro	Dato Mancante	4,4	3,9	4,5

Domande Guida

A partire dai documenti ministeriali di riferimento, in che modo il curricolo di istituto e' stato articolato per rispondere ai bisogni formativi degli studenti e alle attese educative e formative del contesto locale?

La scuola ha individuato quali traguardi di competenza gli studenti nei diversi anni dovrebbero acquisire? Sono individuate anche le competenze chiave europee (es. competenze sociali e civiche)?

Gli insegnanti utilizzano il curricolo definito dalla scuola come strumento di lavoro per la loro attivita'?

Le attivita' di ampliamento dell'offerta formativa sono progettate in raccordo con il curricolo di istituto?

Gli obiettivi e le abilita'/competenze da raggiungere attraverso i progetti di ampliamento dell'offerta formativa sono individuati in modo chiaro?

Punti di Forza (Digitare al max 1500 caratteri)

La scuola ha individuato i traguardi di competenza che gli studenti dovrebbero acquisire nei diversi anni nonche' le competenze trasversali relative all'educazione alla cittadinanza attiva.
Le attivita' di ampliamento dell'offerta formativa sono progettate in raccordo con il curricolo di istituto.
L'offerta formativa e' descritta in modo semplice e chiaro nel PTOF, ed e' fruibile collegandosi al sito della scuola. Tutti i genitori ne vengono a conoscenza gia' alla prima riunione.
La progettazione segue modelli comuni.

Punti di Debolezza (Digitare al max 1500 caratteri)

La progettazione e la valutazione dei livelli di acquisizione delle competenze mediante dei compiti di realta'.

Subarea: Progettazione didattica

3.1.c Presenza di prove strutturate per classi parallele

3.1.c.1 Prove strutturate in entrata-SECONDARIA

Prove strutturate in entrata-SECONDARIA				
		Riferimento Provinciale %	Riferimento Regionale %	Riferimento Nazionale %
Validi	Nessuna prova	6,5	7,2	9,3
	Prove svolte in 1 o 2 discipline	22,2	15,7	15,9
	Prove svolte in 3 o più discipline	71,3	77	74,8
Situazione della scuola: PAMM00700N	Prove svolte in 1 o 2 discipline			

3.1.c.2 Prove strutturate intermedie-SECONDARIA

Prove strutturate intermedie-SECONDARIA				
		Riferimento Provinciale (% scuole in cui sono presenti gli aspetti seguenti)	Riferimento Regionale (% scuole in cui sono presenti gli aspetti seguenti)	Riferimento Nazionale (% scuole in cui sono presenti gli aspetti seguenti)
Validi	Nessuna prova	29,5	23,9	33,2
	Prove svolte in 1 o 2 discipline	16,8	14,5	15,9
	Prove svolte in 3 o più discipline	53,7	61,6	51
Situazione della scuola: PAMM00700N		Dato mancante		

3.1.c.3 Prove strutturate finali-SECONDARIA

Prove strutturate finali-SECONDARIA				
		Riferimento Provinciale %	Riferimento Regionale %	Riferimento Nazionale %
Validi	Nessuna prova	21,8	16,6	22,9
	Prove svolte in 1 o 2 discipline	21,8	17,3	16,1
	Prove svolte in 3 o più discipline	56,4	66,2	61,1
Situazione della scuola: PAMM00700N		Dato mancante		

Domande Guida
Nella scuola vi sono strutture di riferimento (es. dipartimenti) per la progettazione didattica?
I docenti effettuano una programmazione periodica comune per ambiti disciplinari e/o classi parallele? Per quali discipline? Per quali ordini/indirizzi di scuola?
In che modo avviene l'analisi delle scelte adottate e la revisione della progettazione?


Punti di Forza (Digitare al max 1500 caratteri)	Punti di Debolezza (Digitare al max 1500 caratteri)
I docenti si riuniscono per dipartimenti disciplinari individuando gli obiettivi per abilità, conoscenze e competenze. La scuola ha modelli comuni per la stesura della progettazione didattica.	Revisione periodica della progettazione e delle scelte adottate sia all'interno dei singoli consigli di classe che nei dipartimenti disciplinari.

Subarea: Valutazione degli studenti

Domande Guida
Quali aspetti del curriculum sono valutati?
Gli insegnanti utilizzano criteri comuni di valutazione per i diversi ambiti/discipline? In quali discipline, indirizzi o ordini di scuola è più frequente l'uso di criteri comuni di valutazione e in quali invece è meno frequente?
In che modo la scuola valuta l'acquisizione di competenze chiave non direttamente legate alle discipline (es. competenze sociali e civiche, competenze digitali, imparare a imparare, spirito di iniziativa e imprenditorialità)?
La scuola utilizza prove strutturate per classi parallele costruite dagli insegnanti? Per quali discipline? Per quali classi? Per quali scopi (diagnostico, formativo, sommativo, ecc.)? Sono adottati criteri comuni per la correzione delle prove?
Nella scuola vengono utilizzati strumenti quali prove di valutazione autentiche o rubriche di valutazione? Quanto è diffuso il loro utilizzo?
La scuola adotta forme di certificazione delle competenze degli studenti (a conclusione della scuola primaria e secondaria di I grado e del biennio di secondaria di II grado)?
La scuola realizza interventi didattici specifici a seguito della valutazione degli studenti?

Punti di Forza (Digitare al max 1500 caratteri)	Punti di Debolezza (Digitare al max 1500 caratteri)
Agli alunni di tutte le classi si somministrano test unitari di italiano e matematica. Nello specifico, per quanto concerne l'italiano, le abilità di lettura e di comprensione vengono verificate, sia in ingresso che in uscita, attraverso prove standardizzate nazionali (Test MT Cornoldi et alii). Inoltre viene somministrata anche una prova intermedia uguale per classi parallele i cui risultati vengono tabulati e socializzati. Per la matematica vengono svolte prove comuni in ingresso, intermedie e finali in tutte le classi. Per l'inglese, invece, le prove comuni vengono attualmente somministrate, sia in ingresso che in uscita, nelle classi prime e seconde. La valutazione degli studenti viene discussa e deliberata collegialmente, a seguito del lavoro dei dipartimenti, per renderla unitaria all'interno di tutti i consigli di classe.	Per il prossimo anno scolastico si prevede di estendere anche alle classi terze il test unitario in lingua inglese. Da ridefinire con maggiore attenzione la connessione tra gli esiti delle prove comuni e l'azione didattica.

Rubrica di valutazione e Motivazione del giudizio assegnato

Rubrica di Valutazione	
Criterio di qualità: La scuola propone un curriculum aderente alle esigenze del contesto, progetta attività didattiche coerenti con il curriculum, valuta gli studenti utilizzando criteri e strumenti condivisi.	Situazione della scuola
<p>La scuola non ha elaborato un proprio curriculum, oppure si è limitata a riportare nel PTOF le indicazioni presenti nei documenti ministeriali di riferimento senza rielaborarli. Non sono stati definiti profili di competenze che gli studenti dovrebbero acquisire nelle varie discipline. Le attività di ampliamento dell'offerta formativa non sono presenti, oppure sono presenti ma non sono coerenti con il progetto formativo di scuola e gli obiettivi e le abilità/competenze da raggiungere non sono definiti in modo chiaro.</p> <p>Nella programmazione didattica non sono definiti obiettivi di apprendimento comuni per classi parallele o per ambiti disciplinari. Non si utilizzano modelli condivisi per la progettazione delle unità di apprendimento.</p> <p>Non sono utilizzati criteri di valutazione e strumenti di valutazione comuni, oppure i criteri di valutazione e gli strumenti di valutazione comuni sono utilizzati solo da pochi insegnanti o per poche discipline.</p>	1 - Molto critica
	2 -
<p>La scuola ha definito alcuni aspetti del proprio curriculum, rimandando per gli altri aspetti a quanto previsto nei documenti ministeriali di riferimento. La definizione dei profili di competenza per le varie discipline e anni di corso è da sviluppare in modo più approfondito. Le attività di ampliamento dell'offerta formativa sono per lo più coerenti con il progetto formativo di scuola. Gli obiettivi e le abilità/competenze da raggiungere nelle attività di ampliamento dell'offerta formativa non sono definiti sempre in modo chiaro.</p> <p>Ci sono referenti per la progettazione didattica e/o la valutazione degli studenti e dipartimenti disciplinari, anche se il personale è coinvolto in misura limitata. La progettazione didattica è condivisa parzialmente tra i docenti.</p> <p>I docenti fanno riferimento a criteri di valutazione comuni definiti a livello di scuola.</p> <p>La scuola utilizza prove comuni per la valutazione degli studenti, anche se non in modo sistematico. La scuola realizza interventi specifici a seguito della valutazione degli studenti, anche se in modo saltuario.</p>	3 - Con qualche criticità
	4 -
<p>La scuola ha elaborato un proprio curriculum a partire dai documenti ministeriali di riferimento. Sono stati definiti i profili di competenze per le varie discipline e anni di corso. Le attività di ampliamento dell'offerta formativa sono inserite nel progetto educativo di scuola. Gli obiettivi e le abilità/competenze da raggiungere con queste attività sono definiti in modo chiaro.</p> <p>Nella scuola sono presenti referenti e/o gruppi di lavoro sulla progettazione didattica e/o la valutazione degli studenti e dipartimenti disciplinari. La progettazione didattica viene effettuata in modo condiviso per ambiti disciplinari. I docenti utilizzano modelli comuni per la progettazione delle unità di apprendimento.</p> <p>La scuola utilizza forme di certificazione delle competenze degli studenti. I docenti utilizzano alcuni strumenti comuni per la valutazione degli studenti e hanno momenti di incontro per condividere i risultati della valutazione. La scuola realizza regolarmente interventi specifici a seguito della valutazione degli studenti.</p>	5 - Positiva
	6 -

<p>La scuola ha elaborato un proprio curriculum a partire dai documenti ministeriali di riferimento, declinando le competenze disciplinari e trasversali per i diversi anni di corso, che gli insegnanti utilizzano come strumento di lavoro per la progettazione delle attività didattiche. Il curriculum si sviluppa tenendo conto delle caratteristiche del contesto e dei bisogni formativi della specifica utenza. Le attività di ampliamento dell'offerta formativa sono bene integrate nel progetto educativo di istituto. Tutte le attività presentano una definizione molto chiara degli obiettivi e delle abilità/competenze da raggiungere. Nella scuola sono presenti referenti e/o gruppi di lavoro sulla progettazione didattica e/o la valutazione degli studenti e dipartimenti disciplinari; i docenti sono coinvolti in maniera diffusa.</p> <p>Gli insegnanti effettuano sistematicamente una progettazione didattica condivisa, utilizzano modelli comuni per la progettazione delle unità di apprendimento e declinano chiaramente gli obiettivi e le competenze da raggiungere. La scuola utilizza forme di certificazione delle competenze degli studenti e specifica i criteri e le modalità per valutarle. I docenti utilizzano criteri di valutazione comuni e usano strumenti diversificati per la valutazione degli studenti (prove strutturate, rubriche di valutazione, ecc.). L'utilizzo di prove strutturate comuni è sistematico e riguarda la maggior parte degli ambiti disciplinari e tutti gli indirizzi/ordini di scuola. I docenti si incontrano regolarmente per riflettere sui risultati degli studenti. C'è una forte relazione tra le attività di programmazione e quelle di valutazione degli studenti. I risultati della valutazione degli studenti sono usati in modo sistematico per riorientare la programmazione e progettare interventi didattici mirati.</p>		7 - Eccellente
---	--	----------------

Motivazione del giudizio assegnato

La scuola ha definito alcuni aspetti del proprio curriculum, rimandando per gli altri aspetti a quanto previsto nei documenti ministeriali di riferimento. La definizione dei profili di competenza per le varie discipline e anni di corso è stata migliorata. Le attività di ampliamento dell'offerta formativa sono coerenti con il progetto formativo di scuola.

Gli obiettivi e le abilità/competenze da raggiungere sono stati definiti all'interno di ciascun dipartimento disciplinare .

Nelle varie attività collegiali ci si adopererà per coinvolgere un maggior numero di docenti .

I docenti fanno riferimento a criteri di valutazione comuni definiti a livello di scuola.

Le prove standardizzate comuni per la valutazione in italiano, matematica ed L2 sono state estese a quasi tutte le classi dell'Istituto.

3A.2 Ambiente di apprendimento

Subarea: Dimensione organizzativa

3.2.a Durata delle lezioni

3.2.a.1 Modalita' orarie adottate per la durata delle lezioni-SECONDARIA

Modalita' orarie adottate per la durata delle lezioni-SECONDARIA				
		Riferimento Provinciale %	Riferimento Regionale %	Riferimento Nazionale %
Validi	Orario standard	97,3	90,1	73
	Orario ridotto	1,8	4,5	12,6
	Orario flessibile	0,9	5,4	14,3
Situazione della scuola: PAMM00700N	Orario standard			

3.2.b Organizzazione oraria

3.2.b.1 Modalita' orarie per l'ampliamento dell'offerta formativa-SECONDARIA

Istituto:PAMM00700N - Modalita' orarie per l'ampliamento dell'offerta formativa-SECONDARIA				
opzione	Situazione della scuola: PAMM00700N	Riferimento Provinciale (% di scuole che hanno indicato la modalità)	Riferimento Regionale (% di scuole che hanno indicato la modalità)	Riferimento Nazionale (% di scuole che hanno indicato la modalità)
In orario extra-curricolare	Presente	80,5	82,8	85,7
In orario curricolare, nelle ore di lezione	Dato mancante	54	48,5	54,6
In orario curricolare, facendo ore non di 60 min.	Dato mancante	0,9	1,8	4,9
In orario curricolare, utilizzando il 20% del curricolo di scuola	Dato mancante	8	10,9	11,6
Sono attivita' non previste per questo a.s.	Dato mancante	3,5	3,9	2,6

3.2.b.2 Modalita' orarie per interventi di recupero, consolidamento, potenziamento-SECONDARIA

Istituto:PAMM00700N - Modalita' orarie per interventi di recupero, consolidamento, potenziamento-SECONDARIA				
opzione	Situazione della scuola: PAMM00700N	Riferimento Provinciale (% di scuole che hanno indicato la modalità)	Riferimento Regionale (% di scuole che hanno indicato la modalità)	Riferimento Nazionale (% di scuole che hanno indicato la modalità)
In orario extra-curricolare	Presente	69,9	67,6	73,7
In orario curricolare, nelle ore di lezione	Presente	90,3	89,1	86,7
In orario curricolare, facendo ore non di 60 min.	Dato mancante	0,9	1,2	6,9
In orario curricolare, utilizzando il 20% del curricolo di scuola	Dato mancante	7,1	9,2	8,8
Sono attivita' non previste per questo a.s.	Dato mancante	0,9	0,2	0,2

Domande Guida

L'orario delle lezioni è articolato in modo adeguato rispetto alle esigenze di apprendimento degli studenti? La durata delle lezioni è adeguata?

In che modo la scuola cura gli spazi laboratoriali (individuazione di figure di coordinamento, aggiornamento dei materiali, ecc.)? In che misura i diversi laboratori sono accessibili? Con quale frequenza sono utilizzati? Quando sono utilizzati (orario curricolare, extracurricolare, ecc.)? Ci sono sedi, indirizzi o sezioni che vi accedono in misura minore?

In che modo la scuola utilizza le dotazioni tecnologiche presenti (fare riferimento alle dotazioni indicate nell'area 1.3 Risorse economiche e materiali)?

Quali servizi offre la biblioteca? Quali servizi potrebbero essere potenziati? Con quale frequenza gli studenti utilizzano la biblioteca?

Punti di Forza (Digitare al max 1500 caratteri)

La scuola, oltre ai corsi a tempo normale (30 ore), ha un corso a tempo prolungato (36 ore) ed uno ad indirizzo musicale (32 ore). Le attività, i laboratori, le prove musicali, sono autonomamente gestiti dagli stessi insegnanti dei suddetti corsi.

Punti di Debolezza (Digitare al max 1500 caratteri)

Manca un laboratorio scientifico e c'è solo 1 laboratorio di informatica per 34 classi. Un unico ambiente-palestra rende necessario formulare un orario che non determini la presenza di più di 2 classi per volta.

Subarea: Dimensione metodologica

Domande Guida

Quali metodologie didattiche sono utilizzate dai docenti (es. cooperative learning, classi aperte, gruppi di livello, flipped classroom, ecc.)? La scuola realizza progetti o iniziative che promuovono l'uso di specifiche metodologie didattiche?

In che misura gli insegnanti dichiarano di utilizzare le strategie didattiche strutturate (es. controllo dei compiti) e le strategie didattiche attive (es. lavori in piccoli gruppi)?

Con quale frequenza i docenti si confrontano sulle metodologie didattiche utilizzate in aula?

Punti di Forza (Digitare al max 1500 caratteri)

La presenza della LIM in ogni classe promuove una maggiore flessibilità didattica, interdisciplinarietà, interattività tra classe, alunno, docente.

Punti di Debolezza (Digitare al max 1500 caratteri)

Resistenza, da parte di alcuni docenti, ad adattarsi all'uso delle nuove tecnologie.

Subarea: Dimensione relazionale

3.2.d Uso della biblioteca

3.2.d.1 Presenza dei servizi di base della biblioteca

Istituto:PAMM00700N % - Presenza dei servizi di base della biblioteca				
opzione	Situazione della scuola: PAMM00700N %	Riferimento Provinciale %	Riferimento Regionale %	Riferimento Nazionale %
Nessun servizio di base	Tre servizi di base	5,6	6,2	4,2
Un servizio di base		10,4	12,7	11,8
Due servizi di base		20,8	22,4	24
Tutti i servizi di base		63,2	58,7	60

3.2.d.2 Presenza dei servizi avanzati della biblioteca

Istituto:PAMM00700N % - Presenza dei servizi avanzati della biblioteca				
opzione	Situazione della scuola: PAMM00700N %	Riferimento Provinciale %	Riferimento Regionale %	Riferimento Nazionale %
Nessun servizio avanzato	Un servizio avanzato	79,2	76,7	74,6
Un servizio avanzato		17,6	19	18,2
Due servizi avanzati		3,2	4,3	6,2
Tutti i servizi avanzati		0	0	0,9

3.2.f Episodi problematici

3.2.f.2 Quota di studenti sospesi per anno di corso-SECONDARIA


Istituto:PAMM00700N - Quota di studenti sospesi per anno di corso-SECONDARIA				
opzione	Situazione della scuola: PAMM00700N	Riferimento Provinciale %	Riferimento Regionale %	Riferimento Nazionale %
Percentuale di studenti sospesi - 1° anno	4,39	0	0	0
Percentuale di studenti sospesi - 2° anno	4	0,88	0	0
Percentuale di studenti sospesi - 3° anno	7,49	0,87	0	0
Percentuale di studenti sospesi - 4° anno				
Percentuale di studenti sospesi - 5° anno				

Domande Guida

In che modo la scuola promuove la condivisione di regole di comportamento tra gli studenti (es. definizione delle regole comuni, assegnazione di ruoli e responsabilità, ecc.)?
Come sono le relazioni tra gli studenti? E tra studenti e insegnanti? Ci sono alcune classi dove le relazioni sono più difficili? Come sono le relazioni tra insegnanti?
Quale percezione hanno gli insegnanti delle relazioni con le altre componenti (studenti, genitori, personale ATA)?
Ci sono situazioni di frequenza irregolare da parte degli studenti (es. assenze ripetute, frequenti ingressi alla seconda ora)?
In caso di comportamenti problematici da parte degli studenti quali azioni promuove la scuola? Queste azioni sono efficaci?

Punti di Forza (Digitare al max 1500 caratteri)	Punti di Debolezza (Digitare al max 1500 caratteri)
Fin dalla classe prima vengono stabiliti dei decaloghi da seguire per una buona convivenza del gruppo classe. Vengono assegnati compiti di responsabilità. Spesso vengono affidati dei ruoli di tutor per aiutare compagni in difficoltà.	Sporadici episodi di bullismo con tendenza a lasciare qualche compagno fuori dal gruppo.

Rubrica di valutazione e Motivazione del giudizio assegnato

Rubrica di Valutazione	
Criterio di qualità: La scuola cura gli aspetti organizzativi, metodologici e relazionali dell'ambiente di apprendimento.	Situazione della scuola
L'organizzazione di spazi e tempi non risponde alle esigenze di apprendimento degli studenti. Gli spazi laboratoriali, le dotazioni tecnologiche e la biblioteca non ci sono o non sono usati dalle classi. A scuola non ci sono momenti di confronto tra insegnanti sulle metodologie didattiche e le metodologie utilizzate sono limitate. Le regole di comportamento non sono definite. Ci sono molte situazioni difficili da gestire nelle relazioni tra studenti o tra studenti e insegnanti. I conflitti non sono gestiti o sono gestiti ricorrendo a modalità non efficaci.	1 - Molto critica
	2 -
L'organizzazione di spazi e tempi risponde parzialmente alle esigenze di apprendimento degli studenti. Gli spazi laboratoriali, le dotazioni tecnologiche e la biblioteca sono usati da un numero limitato di classi. A scuola ci sono momenti di confronto tra insegnanti sulle metodologie didattiche, anche se sono pochi o coinvolgono pochi insegnanti. Si utilizzano metodologie diversificate in poche classi. Le regole di comportamento sono definite, ma sono condivise in modo disomogeneo nelle classi. Le relazioni tra studenti e tra studenti e insegnanti sono abbastanza positive, anche se ci sono alcune situazioni difficili da gestire. I conflitti sono gestiti, anche se le modalità adottate non sono sempre adeguate.	 3 - Con qualche criticita'
	4 -
L'organizzazione di spazi e tempi risponde alle esigenze di apprendimento degli studenti. Gli spazi laboratoriali, le dotazioni tecnologiche e la biblioteca sono usati dalla maggior parte delle classi. A scuola ci sono momenti di confronto tra insegnanti sulle metodologie didattiche e si utilizzano metodologie diversificate nelle classi. Gli studenti lavorano in gruppi, utilizzano le nuove tecnologie, realizzano ricerche o progetti. Le regole di comportamento sono definite e condivise nelle classi. Le relazioni tra studenti e tra studenti e insegnanti sono positive. I conflitti con gli studenti sono gestiti con modalità adeguate.	5 - Positiva
	6 -
L'organizzazione di spazi e tempi risponde in modo ottimale alle esigenze di apprendimento degli studenti. Gli spazi laboratoriali, le dotazioni tecnologiche e la biblioteca sono usati con frequenza elevata da tutte le classi. A scuola ci sono numerosi momenti di confronto tra insegnanti sulle metodologie didattiche, l'utilizzo di metodologie didattiche diversificate e' una pratica ordinaria in tutte le classi. Le regole di comportamento sono definite e condivise in tutte le classi. Le relazioni tra studenti e tra studenti e insegnanti sono molto positive. I conflitti con gli studenti sono gestiti con modalità efficaci.	7 - Eccellente

Motivazione del giudizio assegnato

L'organizzazione di spazi e tempi risponde solo parzialmente alle esigenze di apprendimento degli studenti. Gli spazi laboratoriali non corrispondono adeguatamente ai bisogni dell'utenza. La scuola incentiva l'utilizzo di modalità didattiche innovative, anche se limitatamente ad alcuni aspetti o ad alcune discipline o anni di corso. Le regole di comportamento sono definite, ma sono condivise in modo non del tutto omogeneo nelle classi. I conflitti sono gestiti, anche se non sempre le modalità adottate sono efficaci.

3A.3 Inclusione e differenziazione

Subarea: Inclusione

3.3.a Attivita' di inclusione

3.3.a.1 Azioni attuate per l'inclusione

		Azioni attuate per l'inclusione		
		Riferimento Provinciale (% scuole in cui sono presenti gli aspetti seguenti)	Riferimento Regionale (% scuole in cui sono presenti gli aspetti seguenti)	Riferimento Nazionale (% scuole in cui sono presenti gli aspetti seguenti)
Validi	Nessuna o una azione fra quelle indicate	8,3	12,8	10,8
	Due o tre azioni fra quelle indicate	70,8	69,9	66,1
	Quattro o cinque azioni fra quelle indicate	20,8	17,3	23,1
Situazione della scuola: PAMM00700N		2-3 azioni		

3.3.a.2 Tipologia delle azioni attuate per l'inclusione

Istituto:PAMM00700N - Tipologia delle azioni attuate per l'inclusione				
opzione	Situazione della scuola: PAMM00700N	Riferimento Provinciale	Riferimento Regionale	Riferimento Nazionale
Progettazione di itinerari comuni per specifici gruppi di alunni	Presente	69	71,2	73
Progetti prioritari su prevenzione del disagio - inclusione	Dato mancante	35,2	27,4	38,6
Formazione insegnanti sull'inclusione	Dato mancante	9,7	14,3	21,2
Gruppi di lavoro composti da insegnanti sull'inclusione	Presente	94,5	94,8	96,6
Reti di scuole che realizzano progetti o iniziative per l'inclusione	Presente	59,3	48,1	42,2

Domande Guida
Quali attività realizza la scuola per favorire l'inclusione degli studenti con disabilità nel gruppo dei pari? Queste attività sono efficaci?
Gli insegnanti curricolari e di sostegno utilizzano metodologie che favoriscono una didattica inclusiva? Questi interventi sono efficaci? Il raggiungimento degli obiettivi definiti nei Piani Educativi Individualizzati viene monitorato con regolarità?
In che modo la scuola si prende cura degli altri studenti con bisogni educativi speciali? I Piani Didattici Personalizzati sono aggiornati con regolarità?
La scuola realizza attività di accoglienza per gli studenti stranieri da poco in Italia? Questi interventi riescono a favorire l'inclusione degli studenti stranieri?
La scuola realizza percorsi di lingua italiana per gli studenti stranieri da poco in Italia? Questi interventi riescono a favorire il successo scolastico degli studenti stranieri?
La scuola realizza attività su temi interculturali e/o sulla valorizzazione delle diversità? Qual è la ricaduta di questi interventi sulla qualità dei rapporti tra gli studenti?
È stata fatta una verifica del raggiungimento degli obiettivi contenuti nel Piano annuale per l'inclusione?

Punti di Forza (Digitare al max 1500 caratteri)	Punti di Debolezza (Digitare al max 1500 caratteri)
<p>Circa il 60% dei Docenti ha intrapreso percorsi di formazione ed aggiornamento sia in presenza che on line, finalizzate all'acquisizione di competenze didattiche , metodologiche e relazionale per la gestione degli alunni BES.</p> <p>La scuola ha compiuto:</p> <ul style="list-style-type: none"> -Rilevazione quantitativa degli alunni con BES; -Elaborazione di PDP anche per gli alunni Bes sprovvisti di certificazione; -Implementazione contatti inter-istituzionali con ASP ed Enti territoriali interessati : -Elaborazione , in via di definizione attuativa , di protocollo di accoglienza didattica ed osservativa di alunni con sospetto DSA e/ocon altre difficoltà di apprendimento; -Accoglienza e supporto alle famiglie degli alunni diversabili; -Accresciuto il livello di inclusività della scuola nei confronti degli alunni diversabili mediante la promozione di progetti di psicomotricità ne di laboratori manipolativi e creativi; -Avvio di un percorso di alfabetizzazione e di integrazione di un gruppo di minori stranieri non accompagnati presenti in una struttura di accoglienza del territorio; -Presenza di un nutrito team-docente che si è occupato di coordinare la gestione degli alunni con BES. 	<p>Da perfezionare le attività relative al protocollo di accoglienza degli alunni BES, nonché l'organizzazione e la tempistica degli interventi successivi.</p>

Subarea: Recupero e potenziamento

3.3.b.3 Tipologia delle azioni realizzate per il recupero-SECONDARIA

Istituto:PAMM00700N - Tipologia delle azioni realizzate per il recupero-SECONDARIA				
opzione	Situazione della scuola: PAMM00700N	Riferimento Provinciale %	Riferimento Regionale %	Riferimento Nazionale %
Gruppi di livello all'interno delle classi	Presente	93,8	92,2	88,7
Gruppi di livello per classi aperte	Dato mancante	39,8	33,1	39,1
Sportello per il recupero	Dato mancante	8	10,9	14
Corsi di recupero pomeridiani	Dato mancante	54	50,3	59,6
Individuazione di docenti tutor	Dato mancante	13,3	15,4	15,4
Giornate dedicate al recupero	Presente	37,2	35,1	25,9
Supporto pomeridiano per lo svolgimento dei compiti	Dato mancante	20,4	12,9	24,4
Altro	Dato mancante	13,3	12,3	16,1

3.3.c Attivita' di potenziamento

3.3.c.1 Tipologia delle azioni realizzate per il potenziamento-SECONDARIA

Istituto:PAMM00700N - Tipologia delle azioni realizzate per il potenziamento-SECONDARIA				
opzione	Situazione della scuola: PAMM00700N	Riferimento Provinciale (% scuole in cui sono presenti gli aspetti seguenti)	Riferimento Regionale (% scuole in cui sono presenti gli aspetti seguenti)	Riferimento Nazionale (% scuole in cui sono presenti gli aspetti seguenti)
Gruppi di livello all'interno delle classi	Dato mancante	86,7	80,7	74
Gruppi di livello per classi aperte	Dato mancante	34,5	31,6	33,1
Partecipazione a gare o competizioni interne alla scuola	Presente	57,5	58,1	52,6
Partecipazione a gare o competizioni esterne alla scuola	Presente	81,4	83,4	80,8
Giornate dedicate al recupero e al potenziamento	Dato mancante	32,7	35,3	26,9
Partecipazione a corsi o progetti in orario curricolare	Presente	81,4	72,1	66,5
Partecipazione a corsi o progetti in orario extra- curricolare	Presente	80,5	83,2	78,5
Altro	Dato mancante	2,7	5,1	5

Domande Guida

Quali gruppi di studenti presentano maggiori difficoltà di apprendimento?

Quali interventi sono realizzati per rispondere alle difficoltà di apprendimento degli studenti?

Sono previste forme di monitoraggio e valutazione dei risultati raggiunti dagli studenti con maggiori difficoltà?

Gli interventi che la scuola realizza per supportare gli studenti con maggiori difficoltà sono efficaci?

In che modo la scuola favorisce il potenziamento degli studenti con particolari attitudini disciplinari?

Gli interventi di potenziamento realizzati sono efficaci?

Nel lavoro d'aula quali interventi individualizzati in funzione dei bisogni educativi degli studenti vengono utilizzati? Quanto è diffuso l'utilizzo di questi interventi nelle varie classi della scuola?


Punti di Forza (Digitare al max 1500 caratteri)

Sono state realizzate attività di recupero in tutte le classi durante le ore curricolari, proponendo lavori semplificati. Con il progetto dell'area a rischio sono state organizzate attività di recupero in Italiano e Matematica e progetti extracurricolari di arte e fotografia. Realizzazione di progetti extracurricolari per il potenziamento della lingua inglese, francese e Spagnolo con certificazione finale. Attività di potenziamento linguistico realizzate attraverso:
-progetti di lettura e incontri con gli autori ;
-realizzazione di un giornalino e di un blog di istituto;
-realizzazione di concerti e mostre pittoriche ;
-partecipazione a "Palermo Scienze" ;

Punti di Debolezza (Digitare al max 1500 caratteri)

Insufficienza dei fondi per attivare un numero di corsi adeguato ai bisogni e con un monte ore maggiormente incisivo. Mancanza di spazi idonei alle attività di recupero mattutine da condurre in piccolo gruppo.

Rubrica di valutazione e Motivazione del giudizio assegnato

Rubrica di Valutazione	
Criterio di qualità: La scuola cura l'inclusione degli studenti con bisogni educativi speciali, valorizza le differenze culturali, adegua l'insegnamento ai bisogni formativi di ciascuno studente attraverso percorsi di recupero e potenziamento.	Situazione della scuola
<p>Le attività realizzate dalla scuola sono insufficienti a garantire l'inclusione degli studenti con bisogni educativi speciali. La scuola non dedica sufficiente attenzione al rispetto delle differenze e della diversità culturale.</p> <p>La differenziazione dei percorsi didattici in funzione dei bisogni formativi dei singoli studenti è assente o insufficiente, oppure singoli insegnanti realizzano percorsi differenziati in poche classi, senza forme di coordinamento delle attività a livello di scuola.</p>	1 - Molto critica
	2 -
<p>Le attività realizzate dalla scuola per gli studenti con bisogni educativi speciali sono sufficienti. La qualità degli interventi didattici per gli studenti con bisogni educativi speciali è in generale accettabile, ma ci sono aspetti da migliorare. Gli obiettivi educativi per questi studenti sono scarsamente definiti e il loro raggiungimento non viene monitorato. La scuola dedica un'attenzione appena sufficiente al rispetto delle differenze e della diversità culturale.</p> <p>La differenziazione dei percorsi didattici in funzione dei bisogni formativi dei singoli studenti è sufficientemente strutturata, anche se non applicata in modo diffuso a livello di scuola. Gli obiettivi educativi non sempre sono definiti e non sono presenti forme di monitoraggio e valutazione per verificarne il raggiungimento. Gli interventi individualizzati nel lavoro d'aula sono poco diffusi a livello di scuola.</p>	3 - Con qualche criticità
	4 -
<p>Le attività realizzate dalla scuola per gli studenti con bisogni educativi speciali sono efficaci. In generale le attività didattiche sono di buona qualità. La scuola monitora il raggiungimento degli obiettivi previsti per gli studenti con bisogni educativi speciali. La scuola promuove il rispetto delle differenze e della diversità culturale.</p> <p>La differenziazione dei percorsi didattici in funzione dei bisogni educativi dei singoli studenti è ben strutturata a livello di scuola. Gli obiettivi educativi sono definiti e sono presenti modalità di verifica degli esiti. Gli interventi individualizzati nel lavoro d'aula sono piuttosto diffusi a livello di scuola.</p>	 5 - Positiva
	6 -
<p>Nelle attività di inclusione sono attivamente coinvolti diversi soggetti (docenti curricolari, di sostegno, tutor, famiglie, enti locali, associazioni) compreso il gruppo dei pari. Le attività didattiche per gli studenti con bisogni educativi speciali sono di buona qualità. La scuola monitora sistematicamente il raggiungimento degli obiettivi previsti per gli studenti con bisogni educativi speciali e a seguito di ciò, se necessario, gli interventi vengono rimodulati.</p> <p>La scuola promuove efficacemente il rispetto delle differenze e della diversità culturale.</p> <p>La differenziazione dei percorsi didattici in funzione dei bisogni formativi dei singoli studenti è efficacemente strutturata a livello di scuola; le attività rivolte ai diversi gruppi di studenti raggiungono tutti i potenziali destinatari. Gli obiettivi educativi sono ben definiti e sono adottate modalità di verifica degli esiti. Gli interventi individualizzati sono utilizzati in maniera sistematica nel lavoro d'aula.</p>	7 - Eccellente

Motivazione del giudizio assegnato

Le attività realizzate dalla scuola per gli studenti che necessitano di inclusione sono soddisfacenti. Gli obiettivi educativi sono definiti e sono presenti modalità di verifica degli esiti. Il raggiungimento degli obiettivi previsti per gli studenti che necessitano di inclusione sono monitorati. La scuola promuove il rispetto delle differenze e della diversità culturale. La differenziazione dei percorsi didattici in funzione dei bisogni educativi degli studenti è abbastanza ben strutturata a livello di scuola, anche se sono previste azioni di perfezionamento nell'organizzazione delle procedure e del protocollo di accoglienza degli alunni BES e nella tempistica delle azioni didattiche. In generale le attività didattiche sono di buona qualità. Una parte cospicua dei Docenti ha partecipato a corsi di aggiornamento e formazione inerenti gli alunni BES. Gli interventi individualizzati nel lavoro d'aula sono piuttosto diffusi a livello di scuola.

3A.4 Continuita' e orientamento

Subarea: Continuita'

3.4.a Attivita' di continuita'

3.4.a.1 Tipologia delle azioni realizzate per la continuita' -SECONDARIA

Istituto:PAMM00700N - Tipologia delle azioni realizzate per la continuita' -SECONDARIA				
opzione	Situazione della scuola: PAMM00700N	Riferimento Provinciale (% scuole in cui sono presenti gli aspetti seguenti)	Riferimento Regionale (% scuole in cui sono presenti gli aspetti seguenti)	Riferimento Nazionale (% scuole in cui sono presenti gli aspetti seguenti)
Incontri tra insegnanti della primaria e della secondaria per scambio di informazioni utili alla formazione delle classi	Presente	95,6	95,7	97,1
Incontri tra insegnanti della primaria e della secondaria per definire le competenze in uscita e in entrata	Presente	80,5	82,8	78,9
Visita della scuola secondaria da parte degli studenti della primaria	Presente	93,8	95,3	95
Attivita' educative per studenti della primaria con insegnanti della secondaria	Presente	79,6	77	74,1
Attivita' educative comuni tra studenti della primaria e della secondaria	Presente	80,5	82,5	73,4
Trasmissione dalla primaria alla secondaria di fascicoli articolati sul percorso formativo dei singoli studenti	Presente	59,3	52,6	51,8
Altro	Presente	15,9	9,7	13,7

Domande Guida

Quali azioni realizza la scuola per garantire la continuita' educativa per gli studenti nel passaggio da un ordine di scuola all'altro?

Gli insegnanti di ordini di scuola diversi si incontrano per parlare della continuita' educativa (formazione delle classi, competenze attese in ingresso, prevenzione degli abbandoni, ecc.)?

Gli interventi realizzati per garantire la continuita' educativa sono efficaci?

Punti di Forza (Digitare al max 1500 caratteri)

La scuola ha da tempo avviato un progetto didattico di continuita' con la scuola primaria limitrofa (lezioni ponte, attivita' laboratoriali di musica ed arte, gare di lettura) per consentire agli alunni della primaria di conoscere il futuro ambiente di apprendimento .
Sono stati realizzati, inoltre, incontri tra gli insegnanti dei due ordini di scuola nonche' diversi contatti con le altre scuole primarie del territorio. Ciò ha facilitato lo scambio di informazioni tra i due ordini di scuola e l'individuazione di obiettivi educativi comuni.
Si sono altresì concordate prove comuni di italiano e matematica da somministrare agli alunni in uscita dalla scuola primaria e in entrata alla scuola secondaria di primo grado.
Da alcuni anni viene realizzato nella scuola l'open day per consentire alle famiglie del territorio di conoscere tangibilmente l'Offerta Formativa della scuola. Inoltre, nel mese di Giugno, ci si adopera per acquisire le informazioni sugli alunni in ingresso al fine di facilitare la formazione delle classi prime.
Anche quest'anno la scuola monitorerà i risultati a distanza degli studenti nel passaggio all'ordine di scuola successivo; in particolare saranno fornite alla scuola Emilio Salgari in merito all'esito in uscita dei suoi ex alunni.

Punti di Debolezza (Digitare al max 1500 caratteri)

Ancora migliorabili le azioni di continuita' con alcune scuole primarie del territorio.

Subarea: Orientamento**3.4.b Attivita' di orientamento****3.4.b.1 Tipologia delle azioni realizzate per l'orientamento-SECONDARIA**

Istituto:PAMM00700N - Tipologia delle azioni realizzate per l'orientamento-SECONDARIA				
opzione	Situazione della scuola: PAMM00700N	Riferimento Provinciale (% scuole in cui sono presenti gli aspetti seguenti)	Riferimento Regionale (% scuole in cui sono presenti gli aspetti seguenti)	Riferimento Nazionale (% scuole in cui sono presenti gli aspetti seguenti)
Percorsi di orientamento per la comprensione di se' e delle proprie inclinazioni	Presente	75,2	73,7	81,6
Collaborazione con soggetti esterni per le attivita' di orientamento	Presente	23,9	33,5	55,8
Utilizzo di strumenti per l'orientamento	Presente	40,7	43,5	55,1
Presentazione agli studenti dei diversi indirizzi di scuola secondaria di II grado	Presente	95,6	98,2	97,8
Monitoraggio degli studenti dopo l'uscita dalla scuola	Presente	44,2	48,5	49,7
Incontri individuali degli studenti con i docenti referenti per l'orientamento per ricevere supporto nella scelta della scuola superiore	Presente	70,8	61,2	58,4
Predisposizione di un modulo articolato per il consiglio orientativo da consegnare agli studenti	Presente	55,8	61	76,4
Altro	Presente	16,8	12,9	21,1

Domande Guida

La scuola realizza percorsi di orientamento per la comprensione di sé e delle proprie inclinazioni? Quali classi sono coinvolte?

La scuola realizza attività di orientamento finalizzate alla scelta del percorso formativo successivo? Queste attività coinvolgono le realtà formative del territorio? La scuola organizza incontri/attività rivolti alle famiglie sulla scelta del percorso formativo successivo?

La scuola realizza attività di orientamento al territorio e alle realtà produttive e professionali?

La scuola secondaria di I grado monitora quanti studenti seguono il consiglio orientativo?

In che modo la scuola monitora se le attività di orientamento sono efficaci?

Punti di Forza (Digitare al max 1500 caratteri)

Punti di Debolezza (Digitare al max 1500 caratteri)

<p>La scuola svolge un'attività di orientamento che guida gli alunni delle classi terze verso una scelta futura consapevole. Anche le classi prime e seconde sono coinvolte in un percorso di orientamento effettuato, in classe, dai docenti . Numerosi sono i contatti delle classi terze con i docenti delle scuole secondarie di II grado. Gli alunni vengono informati dai propri docenti e dai docenti degli istituti secondari di II grado, invitati dalla docente referente per l'orientamento, su tutti i tipi di indirizzi scolastici, sui percorsi e sulle opportunità lavorative. I discenti partecipano, inoltre, con le proprie famiglie, alla fiera per l'orientamento " Orienta Sicilia" e a tutti gli open-day organizzati dalle scuole superiori di II grado. E' anche cospicua la partecipazione, a classi aperte, alle visite guidate, ai progetti e ai laboratori, sotto la guida dei propri docenti, proposti ed organizzati dagli istituti superiori di II grado . Gli alunni, nel corrente a.s. ,hanno partecipato anche ad uno sportello di ascolto curato da un esperto esterno. Dopo un'attenta osservazione, i docenti dei consigli di classe formulano il consiglio orientativo per ciascun alunno e la docente referente raccoglie i dati dei consigli orientativi e delle scelte effettuate. La scuola ha avviato, nel corrente a.s. il monitoraggio degli esiti finali degli alunni iscritti al biennio presso alcuni degli istituti superiori di II grado del territorio.</p>	<p>Discrepanza ,in alcune classi, tra consiglio orientativo dei docenti e scelte effettuate dagli alunni.</p>
--	---

Subarea: Alternanza scuola - lavoro

3.4.c Consigli orientativi nel passaggio tra I e II ciclo

3.4.c.2 Corrispondenza tra consiglio orientativo e scelta effettuata

3.4.c.2 Corrispondenza tra consiglio orientativo e scelta effettuata		
	Consigli Corrispondenti	Consigli non Corrispondenti
	%	%
PAMM00700N	94,3	5,7
PALERMO	76,6	23,4
SICILIA	76,1	23,9
ITALIA	73,0	27,0

3.4.c.3 Promossi al I anno che hanno seguito il consiglio orientativo

3.4.c.3 Promossi al I anno che hanno seguito il consiglio orientativo		
	Promossi che hanno seguito il Consiglio Orientativo	Promossi che non hanno seguito il Consiglio Orientativo
	%	%
PAMM00700N	92,6	91,7
- Benchmark*		
PALERMO	86,4	79,5
SICILIA	89,6	82,0
ITALIA	90,7	77,7

Domande Guida

Quante convenzioni la scuola stipula con imprese, associazioni, enti o altri soggetti disponibili ad accogliere studenti in percorsi di alternanza scuola-lavoro? Con quali tipologie di imprese, associazioni, ecc. vengono stipulate convenzioni? La gamma delle imprese con cui la scuola stipula convenzioni è diversificata?

La scuola conosce i fabbisogni formativi del tessuto produttivo del territorio?

In che modo la scuola progetta i percorsi di alternanza scuola-lavoro (esperienze di co-progettazione, ruolo dei tutor di scuola e dei tutor aziendali, ecc.)?

In che modo i percorsi di alternanza scuola lavoro si integrano con il Piano dell'offerta formativa triennale della scuola?

In che modo la scuola monitora i percorsi di alternanza scuola-lavoro?

La scuola ha definito le competenze attese per gli studenti al termine dell'esperienza di alternanza?

In che modo la scuola valuta e certifica le competenze acquisite dagli studenti al termine del percorso di alternanza scuola-lavoro?

Nell'ultimo anno si è verificato un aumento del numero delle convenzioni stipulate rispetto agli anni precedenti? Per quale motivo?

Nell'ultimo anno si è verificato un aumento del numero degli studenti che prendono parte ai percorsi di alternanza scuola-lavoro rispetto agli anni precedenti? Quali sono le ricadute per la scuola?


Punti di Forza (Digitare al max 1500 caratteri)

La scuola svolge un'attività di orientamento che guida gli alunni verso una scelta futura consapevole: Tutte le classi terze sono coinvolte. Numerosi sono i contatti con i docenti delle scuole secondarie di secondo grado. Gli alunni vengono informati su tutti i tipi di indirizzi scolastici, sui percorsi e sulle opportunità lavorative. I docenti dei consigli di classe formulano il consiglio orientativo per ciascun alunno, consiglio che il più delle volte coincide con la scelta delle famiglie.

Punti di Debolezza (Digitare al max 1500 caratteri)

Eccessivo numero di scuole di uguale indirizzo e quindi difficoltà di gestione della vasta gamma dell'offerta formativa. Alcune famiglie ritardano nella scelta della scuola e conseguente iscrizione, nonostante le sollecitazioni degli insegnanti.

Rubrica di valutazione e Motivazione del giudizio assegnato

Rubrica di Valutazione	
Criterio di qualità: La scuola garantisce la continuità' dei percorsi scolastici e cura l'orientamento personale, scolastico e professionale degli studenti.	Situazione della scuola
Le attività' di continuità' e/o di orientamento sono assenti o insufficienti, oppure singoli insegnanti realizzano attività' di continuità' e/o orientamento limitatamente ad alcune sezioni, senza forme di coordinamento a livello di scuola. Per la scuola secondaria di II grado - La scuola ha stipulato convenzioni con un partenariato non diversificato di imprese ed associazioni del territorio. Il numero di convenzioni e' nettamente inferiore al riferimento provinciale. La scuola non ha integrato nella propria offerta formativa i percorsi di alternanza scuola - lavoro. I progetti di alternanza non rispondono ai fabbisogni formativi del tessuto produttivo del territorio. Le attività' di alternanza non vengono monitorate. La scuola non ha definito le competenze attese per gli studenti a conclusione dei percorsi di alternanza e non utilizza criteri di valutazione delle competenze acquisite al termine dell'alternanza.	1 - Molto critica
	2 -
Le attività' di continuità' presentano un livello di strutturazione sufficiente anche se sono prevalentemente orientate alla formazione delle classi. Le attività' di orientamento coinvolgono almeno tutte le classi finali. La qualità' delle attività' proposte agli studenti e' in genere accettabile, anche se per lo più' limitate a presentare i diversi indirizzi di scuola superiore / corsi di studio universitari. La scuola non monitora i risultati delle proprie azioni di orientamento. Per la scuola secondaria di II grado - La scuola ha stipulato convenzioni con un partenariato non diversificato di imprese ed associazioni. Il numero di convenzioni stipulate è di poco inferiore al riferimento provinciale. La scuola ha integrato in modo non organico nella propria offerta formativa i percorsi di alternanza scuola – lavoro. I progetti di alternanza scuola lavoro rispondono solo in parte ai fabbisogni professionali del territorio e alle esigenze formative degli studenti. Le attività di alternanza scuola – lavoro vengono monitorate in modo occasionale. La scuola non definisce i criteri di valutazione delle competenze acquisite al termine del percorso di alternanza scuola-lavoro.	3 - Con qualche criticità'
	4 -
Le attività' di continuità' sono ben strutturate. La collaborazione tra i docenti di ordini di scuola diversi e' consolidata. La scuola realizza diverse attività finalizzate ad accompagnare gli studenti nel passaggio da un ordine di scuola all'altro. Le attività' di orientamento sono ben strutturate e coinvolgono anche le famiglie. La scuola realizza percorsi finalizzati alla conoscenza di sé e delle proprie attitudini. Gli studenti dell'ultimo anno e le famiglie, oltre a partecipare alle presentazioni delle diverse scuole/indirizzi di studio universitario, sono coinvolti in attività organizzate all'esterno (scuole, centri di formazione, università'). La scuola realizza attività' di orientamento alle realtà' produttive e professionali del territorio. La scuola monitora i risultati delle proprie azioni di orientamento; un buon numero di studenti segue il consiglio orientativo della scuola. Per la scuola secondaria di II grado - La scuola ha stipulato convenzioni con un variegato partenariato di imprese ed associazioni. Il numero di convenzioni stipulate è uguale o di poco superiore al riferimento provinciale. La scuola ha integrato nella propria offerta formativa i percorsi di alternanza scuola – lavoro. I progetti di alternanza rispondono ai fabbisogni professionali del territorio. Le attività di alternanza vengono monitorate. La scuola valuta e certifica le competenze degli studenti al termine del percorso di alternanza.	 5 - Positiva
	6 -

<p>Le attività di continuità sono organizzate in modo efficace. La collaborazione tra docenti di ordini di scuola diversi è ben consolidata e si concretizza nella progettazione di attività per gli studenti finalizzate ad accompagnarli nel passaggio tra un ordine di scuola e l'altro. La scuola predispone informazioni articolate sul percorso scolastico dei singoli studenti (es. portfolio) e monitora gli esiti degli studenti nel passaggio da un ordine di scuola all'altro. La scuola realizza azioni di orientamento finalizzate a far emergere le inclinazioni individuali che coinvolgono più classi, non solo quelle dell'ultimo anno. Inoltre propone attività mirate a far conoscere l'offerta formativa presente sul territorio, anche facendo svolgere attività formative esterne (scuole, centri di formazione, università). Le attività di orientamento sono ben strutturate e pubblicizzate e coinvolgono anche le famiglie. La scuola monitora i risultati delle proprie azioni di orientamento; la stragrande maggioranza degli studenti segue il consiglio orientativo della scuola.</p> <p>Per la scuola secondaria di II grado - La scuola ha stipulato convenzioni con un partenariato diversificato di imprese ed associazioni. Il numero di convenzioni stipulate è nettamente superiore al riferimento provinciale. La scuola ha integrato in modo organico nella propria offerta formativa i percorsi di alternanza scuola – lavoro. I progetti di alternanza scuola lavoro rispondono in modo coerente ai fabbisogni formativi del tessuto produttivo del territorio e alle esigenze formative degli studenti. Le attività di alternanza vengono monitorate in maniera regolare. La scuola ha definito le competenze attese per gli studenti a conclusione dei percorsi di alternanza. La scuola valuta e certifica le competenze degli studenti al termine del percorso di alternanza sulla base di criteri definiti e condivisi.</p>	7 - Eccellente
--	----------------

Motivazione del giudizio assegnato

Le attività di continuità e di orientamento sono numerose ed efficaci e coinvolgono insegnanti, alunni e famiglie. Nell'ambito della continuità con le scuole primarie, sono state intensificate le attività di raccordo e le proposte laboratoriali. Nell'ambito dell'orientamento è stata incrementata la proposta di progetti e laboratori da parte delle scuole secondarie di II grado e sono aumentati sensibilmente l'interesse e la partecipazione degli alunni agli stessi.

3B Processi - Pratiche gestionali e organizzative

3B.5 Orientamento strategico e organizzazione della scuola

Subarea: Missione e visione della scuola

Domande Guida
La missione e la visione dell'istituto sono definite chiaramente?
La missione e la visione dell'istituto sono condivise all'interno della comunità scolastica? Sono rese note anche all'esterno, presso le famiglie e il territorio?

Punti di Forza (Digitare al max 1500 caratteri)	Punti di Debolezza (Digitare al max 1500 caratteri)
La missione della scuola si basa soprattutto su accoglienza, legalità, imparzialità e integrazione. Tutto ciò viene messo in atto quotidianamente durante il lavoro in classe e mediante tante attività extrascolastiche nelle quali vengono coinvolti gli alunni. Le famiglie vengono rese partecipi fin dai primi giorni di scuola a partire dall'organizzazione dell'accoglienza delle prime classi. La scuola garantisce a tutti opportunità di crescita diversificate a seconda dei bisogni dei singoli. Le informazioni vengono comunicate anche attraverso il sito web.	Difficoltà ad incidere in maniera efficace e significativa nell'operato educativo di quella percentuale di famiglie che non mette in primo piano i principi su cui si fonda la scuola. Non sempre la sinergia interna è adeguata e bastevole al conseguimento del bene comune, come pure è talvolta carente la collaborazione delle famiglie e del territorio in tal senso.

Subarea: Monitoraggio delle attività

Domande Guida
In che modo la scuola monitora lo stato di avanzamento delle attività che svolge? Quali strumenti di monitoraggio adotta?
La scuola utilizza forme di bilancio sociale per rendicontare la propria attività all'esterno?

Punti di Forza (Digitare al max 1500 caratteri)	Punti di Debolezza (Digitare al max 1500 caratteri)
Controllo interno pieno ed effettivo della frequenza scolastica degli alunni. Strumenti di rilevazione e controllo sperimentati e condivisi sia all'interno della scuola sia con gli enti del territorio. Positiva collaborazione con gli enti preposti ed operanti per la prevenzione della dispersione scolastica. Avviato il monitoraggio del successo formativo degli alunni in uscita.	Insufficienza di momenti di riflessione comune sull'operato della scuola.

Subarea: Organizzazione delle risorse umane

3.5.a Gestione delle funzioni strumentali

3.5.a.1 Modalità di distribuzione delle risorse per le funzioni strumentali

Modalità di distribuzione delle risorse per le funzioni strumentali				
		Riferimento Provinciale %	Riferimento Regionale %	Riferimento Nazionale %
Validi	Meno di 500 €	22,1	16,4	14,4
	Tra 500 e 700 €	27	28,9	26,8
	Tra 700 e 1000 €	36,9	36,4	35
	Più di 1000 €	13,9	18,4	23,8
	n.d.			
Situazione della scuola: PAMM00700N	Tra 500 e 700 euro			

3.5.b Gestione del Fondo di Istituto

3.5.b.1 Ripartizione del FIS tra insegnanti e personale ATA

Istituto:PAMM00700N % - Ripartizione del FIS tra insegnanti e personale ATA				
opzione	Situazione della scuola: PAMM00700N %	Riferimento Provinciale %	Riferimento Regionale %	Riferimento Nazionale %
Percentuale del FIS per gli insegnanti	Dato Mancante	69,6	70	72,8
Percentuale del FIS per gli ATA	Dato Mancante	30,6	30,1	27,3

3.5.b.3 Quota di insegnanti che percepisce più di 500€ di FIS

Istituto:PAMM00700N % - Quota di insegnanti che percepisce più di 500€ di FIS				
opzione	Situazione della scuola: PAMM00700N %	Riferimento Provinciale %	Riferimento Regionale %	Riferimento Nazionale %
Quota insegnanti che percepisce più di 500€ (rispetto al totale degli insegnanti che usufruisce del FIS)	11,2676056338028	30,42	28,65	24,41

3.5.b.5 Personale ATA che percepisce piu' di 500 euro di FIS

Istituto:PAMM00700N % - Personale ATA che percepisce piu' di 500 euro di FIS				
opzione	Situazione della scuola: PAMM00700N %	Riferimento Provinciale %	Riferimento Regionale %	Riferimento Nazionale %
Percentuale ATA che percepisce più di 500€ (rispetto al totale del personale ATA che usufruisce del FIS)	30,7692307692308	53,78	52,13	40,09

Domande Guida
Quali funzioni strumentali ha individuato la scuola e quanti docenti svolgono tali funzioni? Come è ripartito il Fondo di istituto? Quanti docenti ne beneficiano? Quanti ATA?
In che modo sono gestite le assenze del personale?
C'è una chiara divisione dei compiti e delle aree di attività tra il personale ATA?
Le responsabilità e i compiti dei docenti che hanno incarichi specifici sono definiti in modo chiaro?

Punti di Forza (Digitare al max 1500 caratteri)	Punti di Debolezza (Digitare al max 1500 caratteri)
I compiti e gli incarichi di responsabilità sono divisi chiaramente (commissioni, referenti, funzioni strumentali, collaboratori di presidenza, segreteria, collaboratori scolastici).	Gli incarichi di responsabilità tendono a concentrarsi sulle stesse persone. Resistenza dei docenti a mettersi in gioco nell'assumere incarichi. Limitata disponibilità per ore di supplenza retribuite.

Subarea: Gestione delle risorse economiche

3.5.e Progetti prioritari

3.5.e.1 Tipologia dei progetti prioritari

Istituto:PAMM00700N % - Tipologia dei progetti prioritari				
opzione	Situazione della scuola: PAMM00700N %	Riferimento Provinciale %	Riferimento Regionale %	Riferimento Nazionale %
Formazione e aggiornamento del personale	0	11	16	17,2
Educazione alla convivenza civile	0	9	15,7	14,7
Attività artistico - espressive	0	9	17,4	12,3
Tecnologie informatiche (TIC)	0	35,2	27,4	38,6
Lingue straniere	3	21,4	30,7	34,5
Prevenzione del disagio - inclusione	0	4,8	7,2	11
Abilità logico-matematiche e scientifiche	0	27,6	31,2	36,4
Abilità linguistiche / lettura / biblioteca	0	34,5	30	25,5
Altri argomenti	0	15,9	14,3	16,6
Progetto trasversale d' istituto	0	9,7	9,8	13,3
Orientamento - accoglienza - continuità	0	14,5	16,2	17,9
Sport	0	12,4	14,3	14,3

3.5.e.2 Durata media dei progetti prioritari

Istituto:PAMM00700N - Durata media dei progetti prioritari				
opzione	Situazione della scuola: PAMM00700N	Riferimento Provinciale	Riferimento Regionale	Riferimento Nazionale
Durata media dei progetti in anni		1,57	1,56	3,06

3.5.e.4 Descrizione dell'importanza dei progetti prioritari

Istituto:PAMM00700N % - Descrizione dell'importanza dei progetti prioritari	
	Situazione della scuola: PAMM00700N %
Progetto 1	La scuola ha migliorato la propria Offerta Formativa nell'ambito della Lingua Inglese per le classi prime.
Progetto 2	La scuola ha migliorato la propria Offerta Formativa consentendo agli alunni di potenziare le proprie competenze linguistiche (Francese) e di acquisir
Progetto 3	La scuola ha migliorato la propria Offerta Formativa consentendo agli alunni di potenziare le proprie competenze linguistiche (Spagnolo) e di acquisir

Domande Guida
L'allocazione delle risorse economiche nel Programma annuale è coerente con il Piano Triennale dell'Offerta Formativa?
Quanto spende in media la scuola per ciascun progetto (cfr. l'indice di frammentazione della spesa)?
Quali sono i tre progetti prioritari per la scuola? Qual è la durata media di questi progetti? Sono coinvolti esperti esterni?
Le spese si concentrano sui progetti prioritari (cfr. l'indice di concentrazione della spesa)?

Punti di Forza (Digitare al max 1500 caratteri)	Punti di Debolezza (Digitare al max 1500 caratteri)
La scuola tende a correlare la propria offerta formativa con le priorità dei bisogni individuati. Infatti la tipologia dell'Offerta Formativa è adeguata a rispondere al bisogno formativo di tutti gli alunni sia in termini di potenziamento sia di recupero e inclusività.	I finanziamenti che si possono destinare ai progetti non consentono di ampliare il numero di ore per renderli maggiormente efficaci. Non sempre sufficienti risorse umane e finanziarie per supportare i bisogni prioritari della scuola.

Rubrica di valutazione e Motivazione del giudizio assegnato

Rubrica di Valutazione	
Criterio di qualità: La scuola definisce la propria missione e la visione, monitora in modo sistematico le attività che svolge, individua ruoli di responsabilità e compiti per il personale in modo funzionale e utilizza in modo adeguato le risorse economiche.	Situazione della scuola
La missione e la visione della scuola non sono state definite oppure sono state definite in modo vago. Non sono presenti forme di monitoraggio delle azioni. La definizione delle responsabilità e dei compiti tra le diverse componenti scolastiche è poco chiara o non è funzionale all'organizzazione delle attività. Le spese definite nel Programma annuale non sono coerenti con le scelte indicate nel Piano triennale dell'offerta formativa. Le risorse economiche destinate ai progetti non sono investite in modo adeguato.	1 - Molto critica
	2 -
La scuola ha definito la missione e la visione, anche se sono poco condivise nella comunità scolastica e con le famiglie e il territorio. Il monitoraggio delle azioni è attuato in modo non strutturato. È presente una definizione delle responsabilità e dei compiti tra le diverse componenti scolastiche, anche se non tutti i compiti sono chiari e funzionali all'organizzazione delle attività. Solo alcune spese definite nel Programma annuale sono coerenti con le scelte indicate nel Piano triennale dell'offerta formativa. Solo una parte delle risorse economiche destinate ai progetti sono investite in modo adeguato.	3 - Con qualche criticità
	4 -
La scuola ha definito la missione e la visione e queste sono condivise nella comunità scolastica, con le famiglie e il territorio. La scuola utilizza forme strutturate di monitoraggio delle azioni. Responsabilità e compiti delle diverse componenti scolastiche sono individuati chiaramente. La maggior parte delle spese definite nel Programma annuale sono coerenti con le scelte indicate nel Piano triennale dell'offerta formativa. La maggior parte delle risorse economiche destinate ai progetti sono investite in modo adeguato.	5 - Positiva
	6 -
La scuola ha definito la missione e la visione e queste sono condivise nella comunità scolastica, con le famiglie e il territorio. La scuola utilizza in modo sistematico forme strutturate di monitoraggio delle azioni, che permettono di orientare le strategie e riprogettare le azioni. Responsabilità e compiti del personale sono individuati chiaramente e sono funzionali alle attività. Tutte le spese definite nel Programma annuale sono coerenti con le scelte indicate nel Piano triennale dell'offerta formativa. Tutte le risorse economiche destinate ai progetti sono investite in modo adeguato.	7 - Eccellente

Motivazione del giudizio assegnato

La scuola ha definito la propria missione e le priorità, anche se la loro condivisione con le famiglie e il territorio è da migliorare. Il controllo e il monitoraggio delle azioni sono avviati con modalità più strutturate. Responsabilità e compiti delle diverse componenti scolastiche sono individuati chiaramente. Una buona parte delle risorse economiche è impiegata per il raggiungimento degli obiettivi prioritari della scuola.

3B.6 Sviluppo e valorizzazione delle risorse umane

Subarea: Formazione

3.6.a Formazione per gli insegnanti

3.6.a.1 Numerosità delle attività di formazione

Istituto:PAMM00700N - Numerosità delle attività di formazione				
opzione	Situazione della scuola: PAMM00700N	Riferimento Provinciale	Riferimento Regionale	Riferimento Nazionale
Numero di progetti di formazione per gli insegnanti	4	21,34	16,49	13,79

3.6.a.2 Tipologia degli argomenti della formazione

Istituto:PAMM00700N - Tipologia degli argomenti della formazione				
opzione	Situazione della scuola: PAMM00700N	Riferimento Provinciale	Riferimento Regionale	Riferimento Nazionale
Curricolo e discipline	0	25,14	18,55	13,98
Attuazione autonomia didattica, organizzativa e gestionale delle scuole	0	24,63	18,19	13,41
Aspetti normativi	1	25,1	18,61	13,86
Valutazione degli apprendimenti, certificazione delle competenze, valutazione interna / autovalutazione	0	24,8	18,42	13,71
Progettazione e pianificazione di percorsi di miglioramento	0	24,65	18,22	13,48
Tecnologie informatiche e loro applicazione all'attività didattica	1	25,66	19,24	14,51
Inclusione studenti con disabilità e DSA	2	25,39	18,93	14,23
Inclusione studenti con cittadinanza non italiana	0	24,64	18,15	13,37
Temi multidisciplinari	0	24,77	18,28	13,51
Lingue straniere	0	24,86	18,35	13,54
Prevenzione del disagio giovanile nelle diverse forme	0	24,82	18,39	13,61
Orientamento	0	24,58	18,12	13,31
Altro	0	24,75	18,31	13,55

Domande Guida

La scuola raccoglie le esigenze formative dei docenti e del personale ATA?

Quali temi per la formazione la scuola promuove e perché (es. curriculum e competenze, bisogni educativi speciali, tecnologie didattiche, ecc.)?

Qual è la qualità delle iniziative di formazione promosse dalla scuola?

Quali ricadute hanno le iniziative di formazione nell'attività didattica e organizzativa?

Punti di Forza (Digitare al max 1500 caratteri)	Punti di Debolezza (Digitare al max 1500 caratteri)
I temi per la formazione promossi dalla scuola sono stati relativi ai bisogni educativi speciali.	Non sono raccolte in maniera ancora sistematica le esigenze formative. Il personale scolastico sta avviando il processo di acquisizione di maggiore consapevolezza dei propri bisogni formativi.

Subarea: Valorizzazione delle competenze

Domande Guida

La scuola utilizza le informazioni sulle competenze del personale (es. curriculum, corsi frequentati, ecc.)? In che modo? La scuola tiene conto delle competenze del personale per una migliore gestione delle risorse umane (es. assegnazione di incarichi retribuiti, suddivisione dei compiti)?

Il peso attribuito ai diversi criteri dal Comitato per la valutazione dei docenti è stato ritenuto adeguato dai docenti della scuola?

La scuola adotta altre forme per la valorizzazione delle professionalità?

Punti di Forza (Digitare al max 1500 caratteri)	Punti di Debolezza (Digitare al max 1500 caratteri)
I curriculum e la disponibilità sono alla base del conferimento degli incarichi	Manca una ricognizione complessiva delle competenze individuali.

Subarea: Collaborazione tra insegnanti

3.6.b Formazione per il personale ATA

3.6.b.1 Numerosità delle attività di formazione

Istituto:PAMM00700N - Numerosità delle attività di formazione				
opzione	Situazione della scuola: PAMM00700N	Riferimento Provinciale (% scuole che ha attivato gruppi per argomento)	Riferimento Regionale (% scuole che ha attivato gruppi per argomento)	Riferimento Nazionale (% scuole che ha attivato gruppi per argomento)
Numero di progetti di formazione per il personale ATA	3	2,46	2,56	2,57

3.6.b.2 Tipologia degli argomenti delle attività di formazione

Istituto:PAMM00700N - Tipologia degli argomenti delle attività di formazione				
opzione	Situazione della scuola: PAMM00700N	Riferimento Provinciale %	Riferimento Regionale %	Riferimento Nazionale %
Accoglienza, vigilanza e comunicazione	0	2,27	2,52	2,24
Il proprio ruolo nell'organizzazione scolastica, collaborazione con insegnanti e dirigente scolastico nei processi d'innovazione	0	2,43	2,64	2,24
Gestione amministrativa del personale	1	2,69	2,78	2,62
Altro	0	2,3	2,43	2,22
Gestione dell'emergenza e del primo soccorso	0	2,35	2,58	2,45
Il servizio pubblico	1	2,5	2,69	2,42
Contratti e procedure amministrativo-contabili	0	2,26	2,41	2,2
Procedure digitali sul SIDI	0	2,25	2,45	2,29
Gestione delle relazioni interne ed esterne	0	2,24	2,4	2,18
Ricostruzioni di carriera e rapporti con le ragionerie territoriali	0	2,23	2,39	2,17
Gestione dei conflitti e dei gruppi di lavoro	0	2,27	2,41	2,21
Assistenza agli alunni con disabilità	1	2,29	2,42	2,2
Disciplina dell'accesso alla luce delle recenti innovazioni normative	0	2,26	2,41	2,2
Gestione dei beni nei laboratori	0	2,23	2,4	2,18
Gestione tecnica del sito web della scuola	0	2,27	2,42	2,21
Supporto tecnico all'attività didattica	0	2,23	2,39	2,17
Collaborazione insegnanti e dirigenti scolastici nei processi di innovazione	0	2,32	2,56	2,39
Autonomia scolastica	0	2,28	2,47	2,26
Gestione del bilancio e delle rendicontazioni	0	2,28	2,45	2,25
Relazioni sindacali	0	2,23	2,39	2,18
Nuova disciplina in materia di appalti pubblici e adempimenti connessi con i progetti PON	0	2,28	2,44	2,21
Gestione delle procedure di acquisto con il mercato elettronico	0	2,23	2,39	2,21
Funzionalità e sicurezza dei laboratori	0	2,59	2,68	2,49

Domande Guida

La scuola promuove la partecipazione dei docenti a gruppi di lavoro? Su quali tematiche? Con quali modalità organizzative (es. Dipartimenti, gruppi di docenti per classi parallele, gruppi spontanei, ecc.)?

I gruppi di lavoro composti da insegnanti producono materiali o esiti utili alla scuola?

Gli insegnanti condividono strumenti e materiali didattici? C'è uno spazio per la raccolta di questi strumenti e materiali (es. archivio, piattaforma on line)?

Quale percezione hanno gli insegnanti del confronto professionale e dello scambio di informazioni tra colleghi?

Punti di Forza (Digitare al max 1500 caratteri)

Punti di Debolezza (Digitare al max 1500 caratteri)

Presenza di Dipartimenti disciplinari e commissioni di lavoro.
La modulistica per la didattica è condivisa ed utilizzata.

In fase di avvio la stabilizzazione di gruppi di lavoro per classi parallele.
La produzione di strumenti e materiali didattici potrebbe essere maggiormente socializzata.

Rubrica di valutazione e Motivazione del giudizio assegnato

Rubrica di Valutazione	
Criterio di qualità: La scuola valorizza le risorse professionali, promuove percorsi formativi di qualità e incentiva la collaborazione tra pari.	Situazione della scuola
La scuola non promuove iniziative di formazione per il personale, oppure le iniziative attivate non sono in relazione ai bisogni formativi del personale o sono di scarsa qualità. Le modalità adottate dalla scuola per valorizzare il personale non sono chiare e gli incarichi non sono assegnati sulla base delle competenze possedute. Non sono presenti gruppi di lavoro composti da docenti, oppure i gruppi non producono esiti utili alla scuola. Gli insegnanti non condividono i materiali didattici.	1 - Molto critica
	2 -
La scuola realizza iniziative formative di qualità sufficiente, che incontrano soltanto in parte i bisogni formativi del personale. Le modalità adottate dalla scuola per valorizzare il personale non sempre sono chiare e soltanto in alcuni casi gli incarichi sono assegnati sulla base delle competenze possedute. Nella scuola sono presenti gruppi di lavoro composti da insegnanti, anche se la qualità dei materiali o degli esiti che producono è disomogenea. Soltanto alcuni insegnanti condividono i materiali didattici.	3 - Con qualche criticità
	4 -
La scuola realizza iniziative formative di buona qualità e che rispondono ai bisogni formativi del personale. Le modalità adottate dalla scuola per valorizzare il personale sono chiare e la maggior parte degli incarichi sono assegnati sulla base delle competenze possedute. Nella scuola sono presenti gruppi di lavoro composti da insegnanti, che producono materiali o esiti di buona qualità. La maggior parte degli insegnanti condivide materiali didattici di vario tipo.	5 - Positiva
	6 -
La scuola realizza iniziative formative di qualità elevata, che rispondono appieno ai bisogni formativi del personale. Le modalità adottate dalla scuola per valorizzare il personale sono chiare e condivise e gli incarichi sono assegnati sistematicamente sulla base delle competenze possedute. Nella scuola sono presenti più gruppi di lavoro composti da insegnanti, che producono materiali e strumenti di qualità eccellente. Tutti gli insegnanti condividono materiali didattici di vario tipo. I materiali didattici sono raccolti in modo sistematico.	7 - Eccellente

Motivazione del giudizio assegnato
Nella scuola sono presenti gruppi di lavoro. La qualità dei materiali per la didattica è in via di miglioramento. La condivisione dei materiali didattici, lo scambio e il confronto professionale tra docenti ha subito un positivo incremento da consolidare ulteriormente.

3B.7 Integrazione con il territorio e rapporti con le famiglie

Subarea: Collaborazione con il territorio

3.7.a Reti di scuole

3.7.a.1 Partecipazione a reti di scuole

Partecipazione a reti di scuole				
		Riferimento Provinciale %	Riferimento Regionale %	Riferimento Nazionale %
Validi	Nessuna rete	7,7	6,2	4,2
	1-2 reti	21,1	31,3	30,4
	3-4 reti	39,4	35,5	34,1
	5-6 reti	16,9	16,7	17,6
	7 o piu' reti	14,8	10,4	13,6
Situazione della scuola: PAMM00700N		3-4 reti		

3.7.a.2 Reti di cui la scuola e' capofila

Reti di cui la scuola e' capofila				
		Riferimento Provinciale %	Riferimento Regionale %	Riferimento Nazionale %
Validi	Mai capofila	63,7	63,7	67
	Capofila per una rete	22,2	23,9	21,6
	Capofila per più reti	14,1	12,4	11,4
	n.d.			
Situazione della scuola: PAMM00700N		Mai capofila		

3.7.a.3 Apertura delle reti ad enti o altri soggetti

Apertura delle reti ad enti o altri soggetti				
		Riferimento Provinciale %	Riferimento Regionale %	Riferimento Nazionale %
Validi	Nessuna apertura	16	34,6	36,6
	Bassa apertura	17,6	16,1	17,9
	Media apertura	29,8	21,5	20,6
	Alta apertura	36,6	27,7	24,9
	n.d.			
Situazione della scuola: PAMM00700N	Bassa apertura (1/3 delle reti)			

3.7.a.4 Distribuzione delle reti per tipologia di finanziamento

Istituto:PAMM00700N - Distribuzione delle reti per tipologia di finanziamento				
opzione	Situazione della scuola: PAMM00700N	Riferimento Provinciale (% scuole che hanno attivato reti per soggetto finanziatore)	Riferimento Regionale (% scuole che hanno attivato reti per soggetto finanziatore)	Riferimento Nazionale (% scuole che hanno attivato reti per soggetto finanziatore)
Stato	2	73,8	70,5	75,2
Regione	0	16,6	22,9	19,6
Altri enti locali o altre istituzioni pubbliche	0	17,2	12,6	20,8
Unione Europea	0	11	14,3	10
Contributi da privati	0	6,2	4,8	8,7
Scuole componenti la rete	1	42,8	45,2	53

3.7.a.5 Principale motivo di partecipazione alla rete

Istituto:PAMM00700N - Principale motivo di partecipazione alla rete				
opzione	Situazione della scuola: PAMM00700N	Riferimento Provinciale (% scuole che hanno attivato reti per motivo)	Riferimento Regionale (% scuole che hanno attivato reti per motivo)	Riferimento Nazionale (% scuole che hanno attivato reti per motivo)
Per fare economia di scala	1	26,2	27,9	30,6
Per accedere a dei finanziamenti	1	26,2	27,1	27,5
Per migliorare pratiche didattiche ed educative	1	82,1	79,8	80,8
Per migliorare pratiche valutative	0	11	9	15,2
Altro	0	35,2	30,3	31,8

3.7.a.6 Distribuzione delle reti per attivita' svolta

Istituto:PAMM00700N - Distribuzione delle reti per attivita' svolta				
opzione	Situazione della scuola: PAMM00700N	Riferimento Provinciale (% scuole che hanno attivato reti per attività)	Riferimento Regionale (% scuole che hanno attivato reti per attività)	Riferimento Nazionale (% scuole che hanno attivato reti per attività)
Progetti o iniziative riguardanti il curricolo e le discipline	0	25,5	19,3	23
Progetti o iniziative su temi multidisciplinari	0	11,7	12,6	14,5
Attività di formazione e aggiornamento del personale	1	60,7	71,7	71,3
Progetti o iniziative di innovazione metodologica e didattica	0	25,5	23,1	25,1
Progetti o iniziative di valutazione degli apprendimenti, certificazione delle competenze, valutazione interna - autovalutazione	0	9,7	8,1	16,1
Progetti o iniziative di orientamento	0	5,5	5,5	12,8
Progetti o iniziative per il contrasto alla dispersione scolastica	1	51,7	33,4	16,6
Progetti o iniziative per l'inclusione di alunni con disabilità e disturbi specifici di apprendimento	0	26,2	24,7	31,9
Progetti o iniziative per l'inclusione di alunni con cittadinanza non italiana	0	4,1	1,9	13,3
Gestione di servizi in comune	1	16,6	12,1	13,8
Realizzazione del piano nazionale scuola digitale	0	15,9	19,5	20,1
Realizzazione di eventi e manifestazioni progetti o iniziative didattiche, educative, sportive o culturali di interesse territoriale	0	29,7	21,7	18,4
Progetti o iniziative di contrasto al bullismo e al cyber bullismo	0	9	9,8	8,8
Valorizzazione delle risorse professionali	0	3,4	3,8	3,8
Altro	0	15,9	16,6	19,4

3.7.b Accordi formalizzati

3.7.b.1 Varieta' dei soggetti con cui la scuola stipula accordi

Varieta' dei soggetti con cui la scuola stipula accordi				
		Riferimento Provinciale %	Riferimento Regionale %	Riferimento Nazionale %
Validi	Nessun accordo	9,9	7,2	6,9
	Bassa varietà (da 1 a 2)	21,1	16,4	16,8
	Medio - bassa varietà (da 3 a 4)	44,4	52,6	49,1
	Medio - alta varietà (da 6 a 8)	23,2	22,4	25
	Alta varietà (piu' di 8)	1,4	1,4	2,3
Situazione della scuola: PAMM00700N	Accordi con 1-2 soggetti			

3.7.b.2 Tipologia di soggetti con cui la scuola ha accordi

Istituto:PAMM00700N - Tipologia di soggetti con cui la scuola ha accordi				
opzione	Situazione della scuola: PAMM00700N	Riferimento Provinciale %	Riferimento Regionale %	Riferimento Nazionale %
Altre scuole	Dato Mancante	26,9	37,9	43,5
Universita'	Dato Mancante	50,3	43,4	59,5
Enti di ricerca	Dato Mancante	7,6	6,7	8
Enti di formazione accreditati	Presente	26,2	29,5	25,4
Soggetti privati	Dato Mancante	20	21,9	27
Associazioni sportive	Dato Mancante	62,8	63,4	54,8
Altre associazioni o cooperative	Dato Mancante	64,8	70,9	65
Autonomie locali	Dato Mancante	52,4	51,2	61,5
ASL	Presente	35,2	39,7	42,3
Altri soggetti	Dato Mancante	22,8	21,4	18,5

3.7.c Raccordo scuola - territorio

3.7.c.1 Presenza di gruppi di lavoro per il raccordo con il territorio

Istituto:PAMM00700N - Presenza di gruppi di lavoro per il raccordo con il territorio				
opzione	Situazione della scuola: PAMM00700N	Riferimento Provinciale (% di scuole che ha attivato gruppi)	Riferimento Regionale (% di scuole che ha attivato gruppi)	Riferimento Nazionale (% di scuole che ha attivato gruppi)
Presenza di gruppi di lavoro composti da insegnanti e rappresentanti del territorio	Presente	68,3	68,3	61,1

3.7.d Partecipazione formale dei genitori

3.7.d.1 Votanti effettivi alle elezioni del Consiglio di Istituto

Istituto:PAMM00700N - Votanti effettivi alle elezioni del Consiglio di Istituto				
opzione	Situazione della scuola: PAMM00700N	Riferimento Provinciale %	Riferimento Regionale %	Riferimento Nazionale %
Percentuale di genitori votanti effettivi sul totale degli aventi diritto	3,77094972067039	22,16	24,32	22,2

Domande Guida

Quali accordi di rete e collaborazioni con soggetti pubblici o privati ha la scuola? Per quali finalita'?

Qual e' la partecipazione della scuola nelle strutture di governo territoriale?

Quali ricadute ha la collaborazione con soggetti esterni sull'offerta formativa?

Punti di Forza (Digitare al max 1500 caratteri)	Punti di Debolezza (Digitare al max 1500 caratteri)
Esistono collaborazioni con enti esterni (p.es Trinity - CAMBRIDGE-DELF - DELE) per l'acquisizione delle certificazioni linguistiche per gli alunni con ricadute positive sull'offerta formativa e sugli esiti degli studenti nelle lingue comunitarie.	Punto debole l'Attività in rete anche se in via di ampliamento

Subarea: Coinvolgimento delle famiglie

3.7.e Partecipazione informale dei genitori

3.7.e.1 Partecipazione dei genitori agli incontri e alle attività della scuola

Partecipazione dei genitori agli incontri e alle attività della scuola				
		Riferimento Provinciale %	Riferimento Regionale %	Riferimento Nazionale %
Validi	Basso livello di partecipazione	28,1	23,2	20,1
	Medio - basso livello di partecipazione	25,6	24,2	30,6
	Medio - alto livello di partecipazione	26,4	34,4	36,5
	Alto livello di partecipazione	19,8	18,2	12,7
Situazione della scuola: PAMM00700N %	Basso livello di partecipazione			

3.7.g Capacita' della scuola di coinvolgere i genitori

3.7.g.1 Livello di coinvolgimento dei genitori da parte della scuola

Livello di coinvolgimento dei genitori da parte della scuola				
		Riferimento Provinciale %	Riferimento Regionale %	Riferimento Nazionale %
Validi	Basso coinvolgimento	0	0,2	0,1
	Medio - basso coinvolgimento	7,7	6,1	9,4
	Medio - alto coinvolgimento	72,5	71,5	73,6
	Alto coinvolgimento	19,7	22,2	16,9
Situazione della scuola: PAMM00700N %		Medio - alto co		

Domande Guida

In che modo le famiglie sono coinvolte nella definizione dell'offerta formativa?
Ci sono forme di collaborazione con i genitori per la realizzazione di interventi formativi o progetti?
La scuola coinvolge i genitori nella definizione del Regolamento d'istituto, del Patto di corresponsabilità o di altri documenti rilevanti per la vita scolastica? La scuola realizza interventi o progetti rivolti ai genitori (es. corsi, conferenze)?
La scuola utilizza strumenti on-line per la comunicazione con i genitori (es. registro elettronico)?

Punti di Forza (Digitare al max 1500 caratteri)	Punti di Debolezza (Digitare al max 1500 caratteri)
<p>La famiglia riceve informazioni per la realizzazione di interventi formativi.</p> <p>La scuola coinvolge i genitori nella definizione del Regolamento d'istituto o di altri documenti rilevanti per la vita scolastica</p> <p>Esistono collaborazioni con enti esterni (p.es Trinity - CAMBRIDGE- DELF - DELE)</p> <p>La scuola ha realizzato progetti rivolti ai genitori.</p>	<p>Ancora in fase di avvio l'uso di strumenti on-line per la comunicazione con le famiglie (registro elettronico)</p> <p>La scuola ha potuto realizzare progetti maggiormente incisivi rivolti ai genitori solo in presenza di finanziamenti FSE o Area a Rischio.</p>

Rubrica di valutazione e Motivazione del giudizio assegnato

Rubrica di Valutazione	
Criterio di qualità: La scuola svolge un ruolo propositivo nella promozione di politiche formative territoriali e coinvolge le famiglie nella definizione dell'offerta formativa e nella vita scolastica.	Situazione della scuola
La scuola non partecipa a reti e non ha collaborazioni con soggetti esterni, oppure le collaborazioni attivate non hanno una ricaduta concreta per la scuola. Non si realizzano iniziative rivolte ai genitori e momenti di confronto con i genitori sull'offerta formativa.	1 - Molto critica
	2 -
La scuola partecipa a reti e/o ha collaborazioni con soggetti esterni, anche se alcune di queste collaborazioni devono essere maggiormente integrate nella vita della scuola. Si realizzano iniziative rivolte ai genitori, anche se le modalità di coinvolgimento non sempre sono adeguate.	3 - Con qualche criticità
	4 -
La scuola partecipa a reti e ha collaborazioni con soggetti esterni. Le collaborazioni attivate sono integrate in modo adeguato con l'offerta formativa. La scuola è coinvolta in momenti di confronto con i soggetti presenti nel territorio per la promozione delle politiche formative. Si realizzano iniziative rivolte ai genitori e momenti di confronto con i genitori sull'offerta formativa. Le modalità di coinvolgimento dei genitori sono adeguate.	5 - Positiva
	6 -
La scuola partecipa in modo attivo o coordina reti e ha collaborazioni diverse con soggetti esterni. Le collaborazioni attivate contribuiscono in modo significativo a migliorare la qualità dell'offerta formativa. La scuola è un punto di riferimento nel territorio per la promozione delle politiche formative. Si realizzano iniziative rivolte ai genitori e momenti di confronto con i genitori sull'offerta formativa. I genitori partecipano attivamente alla definizione dell'offerta formativa. Le modalità di coinvolgimento dei genitori sono efficaci.	7 - Eccellente

Motivazione del giudizio assegnato
La scuola ha iniziato a partecipare ad iniziative in rete. Ha attivato collaborazioni con soggetti esterni, anche se alcune di queste collaborazioni devono essere maggiormente integrate con la vita della scuola. La scuola coinvolge i genitori a partecipare alle sue iniziative, e si adopera per migliorare ulteriormente le modalità di ascolto e collaborazione.

5 Individuazione delle priorità

Priorità e Traguardi

ESITI DEGLI STUDENTI		DESCRIZIONE DELLA PRIORITA' (max 150 caratteri spazi inclusi)	DESCRIZIONE DEL TRAGUARDO (max 150 caratteri spazi inclusi)
✓	Risultati scolastici	CONSOLIDAMENTO DELLE COMPETENZE LINGUISTICHE E LOGICO-MATEMATICHE	Aumentare la % dei promossi, da 85% a 92% circa, in particolare degli ammessi alla classe terza, adeguandola alla media cittadina o regionale.
		CONTENERE L'INDICE DI DISPERSIONE	Mantenere l'indice complessivo di dispersione scolastica entro il 6%.
		POTENZIAMENTO DELLE COMPETENZE NELLE LINGUE STRANIERE	Mantenere corsi di potenziamento di L2-L3 con rilascio di certificazione europea. Implementare l'utilizzo L2-L3 in ogni occasione comunicativa.
		MIGLIORARE L'INTEGRAZIONE DEGLI ALUNNI CON DECIFIT COGNITIVO E/O COMPORTAMENTALE.	Potenziare le attività motorie e laboratoriali per migliorare la qualità dell'inclusione e l'aderenza dell'O.F. ai bisogni degli alunni.
✓	Risultati nelle prove standardizzate nazionali	Migliorare l'esito delle prove nazionali rispetto alla media nazionale.	Innalzare gli esiti delle prove nazionali in italiano dal 54% al 60% ed in matematica dal 54% al 57%.
✓	Competenze chiave europee	SVILUPPO DELLE COMPETENZE SOCIALI DEGLI STUDENTI	Diminuire le sanzioni disciplinari (avviato monitoraggio del fenomeno)
		SVILUPPO DELLE COMPETENZE SOCIALI DEGLI STUDENTI	Diminuire le segnalazioni di comportamenti scorretti.
✓	Risultati a distanza	MONITORAGGIO DEGLI ESITI NEL CORSO DEI PRIMI 2 ANNI DI FREQUENZA DELLA SCUOLA SECONDARIA DI SECONDO GRADO.	Ampliare il monitoraggio già avviato con 4 scuole secondarie del territorio, interessando un maggior numero di scuole di diverso o uguale indirizzo
		MONITORAGGIO DEGLI ESITI NEL CORSO DEI PRIMI 2 ANNI DI FREQUENZA DELLA SCUOLA SECONDARIA DI SECONDO GRADO.	Diminuire del 10% il numero dei respinti e del 5% il numero degli abbandoni e/o degli alunni non ammessi per non validazione dell'anno scolastico.

Motivare la scelta delle priorità sulla base dei risultati dell'autovalutazione (max 1500 caratteri spazi inclusi)

Le priorità sono state individuate in funzione delle caratteristiche del territorio e dei bisogni dell'utenza.

Obiettivi di processo

AREA DI PROCESSO		DESCRIZIONE DELL'OBIETTIVO DI PROCESSO (max 150 caratteri spazi inclusi)
✓	Curricolo, progettazione e valutazione	Prove di istituto per classi parallele estese a tutte le discipline con strumenti e criteri di valutazione condivisi nei dipartimenti disciplinari.
		Utilizzare criteri di valutazione omogenei, condivisi, nell'area linguistica, logico-matematica ed espressiva.
		Migliorare la progettazione per competenze attraverso percorsi di formazione dei docenti.
	Ambiente di apprendimento	
	Inclusione e differenziazione	
	Continuità e orientamento	
✓	Orientamento strategico e organizzazione della scuola	Operare costantemente un monitoraggio iniziale, intermedio e finale dei fenomeni più significativi in ambito scolastico
		Valorizzare il lavoro dei dipartimenti disciplinari con obiettivi chiari e definiti.
		Creare maggiori sinergie tra i dipartimenti disciplinari, FF.SS. e gruppi di lavoro tematici.
✓	Sviluppo e valorizzazione delle risorse umane	Banca dati delle competenze non emerse e possedute dal personale scolastico.
		Migliorare la qualità del lavoro dei "referenti" e delle Funzioni Strumentali con la creazione di mini-staff a supporto
✓	Integrazione con il territorio e rapporti con le famiglie	Aumentare occasioni di incontro con i genitori per informarli sugli esiti delle prove, sui criteri utilizzati e sugli obiettivi del processo formativo.
		Aumentare occasioni di incontro con le famiglie per costruire alleanze educative.
		Aumentare la partecipazione a reti di scuole.

Indicare in che modo gli obiettivi di processo possono contribuire al raggiungimento delle priorità (max 1500 caratteri spazi inclusi)

Utilizzare prove comuni, strumenti e criteri di valutazione condivisi potrà favorire la qualità dell'offerta formativa influenzando positivamente sul successo scolastico.

Acquisire una dimensione quanti-qualitativa dei fenomeni osservati potrà contribuire ad aumentare la consapevolezza dei fenomeni stessi e, di conseguenza, ad operare scelte mirate ad una loro migliore gestione.
Attraverso il lavoro dei docenti in piccoli gruppi, anche trasversali, si potrà migliorare l'efficacia del loro operato.

Maggiori occasioni di incontro con le famiglie potranno contribuire a realizzare le condizioni su cui costruire una effettiva alleanza educativa ed, inoltre, potranno accrescere la fiducia dell'utenza nell'istituzione scolastica.